

**Федеральное государственное образовательное бюджетное
учреждение высшего образования
«Финансовый университет при Правительстве Российской Федерации»
(Финансовый университет)
Уфимский филиал**

ОДОБРЕНО

Ученым советом Уфимского филиала
Протокол № 23 от 26.03.2025

УТВЕРЖДАЮ

Заместитель директора
Уфимского филиала
Финуниверситета



И.Р. Батталова

26 марта 2025 г.

**ОТЧЕТ
о самообследовании Уфимского филиала Финуниверситета**

Уфа 2025

ОГЛАВЛЕНИЕ

ВВЕДЕНИЕ	3
1. АНАЛИТИЧЕСКАЯ ЧАСТЬ	4
1.1. Общие сведения об образовательной организации	4
1.2. Образовательная деятельность	6
1.3. Кадровое обеспечение образовательной деятельности.....	17
1.4. Научно-исследовательская деятельность	18
1.5. Международная деятельность.....	20
1.6. Внеучебная работа	22
1.7. Материально-техническая база.....	24
II. АНАЛИЗ ПОКАЗАТЕЛЕЙ САМООБСЛЕДОВАНИЯ.....	28
Показатели деятельности образовательной организации высшего образования, подлежащей самообследованию	28
Образовательная деятельность	28
Научно-исследовательская деятельность	31
Международная деятельность.....	32
Финансово-экономическая деятельность	34
Инфраструктура.....	35
Обучение инвалидов и лиц с ограниченными возможностями здоровья	35

ВВЕДЕНИЕ

В соответствии с Федеральным Законом от 29.12.2012 г. № 273-ФЗ «Об образовании в Российской Федерации», приказом Минобрнауки России от 14.06.2013 № 462 «Об утверждении Порядка проведения самообследования образовательной организацией», приказом Минобрнауки России от 10.12.2013 №1324 (ред. от 15.02.2017, с изм. от 17.11.2023) «Об утверждении показателей деятельности образовательной организации, подлежащей самообследованию», Методикой расчета показателей деятельности образовательной организации высшего образования, подлежащей самообследованию, утв. Минобрнауки России 30.03.2018 № ИК-136/05вн, и приказом Уфимского филиала Финуниверситета от 10.03.2025 № 59/о «О проведении самообследования Уфимского филиала Финуниверситета» проведено самообследование деятельности Уфимского филиала Финуниверситета.

В соответствии с приказом Уфимского филиала Финуниверситета от 10.03.2025 № 59/о «О проведении самообследования Уфимского филиала Финуниверситета» была создана комиссия в следующем составе:

Председатель комиссии:

Батталова И. Р. – заместитель директора Уфимского филиала Финуниверситета

Члены комиссии:

Валеева Е.Г. – заместитель председателя комиссии, заместитель директора по учебно-воспитательной работе;

Якупов И.Ж. – заместитель директора по административно-хозяйственной работе;

Гарипова Ф.Ф. – главный бухгалтер;

Домрачева М.В. – начальник учебно-методического отдела по программам СПО;

Маргилевская Е.В. – начальник отдела по социальной и воспитательной работе;

Махиянова А.Р. – начальник отдела кадров и делопроизводства;

Мельникова Е.П. – заместитель начальника учебно-методического отдела по программам ВО;

Пруссаков О.Н. – начальник отдела информационно-коммуникационных технологий;

Сабитова Л.Ю. – заместитель начальника учебно-методического отдела по программам СПО;

Федорова Л.П. – заведующий библиотекой;

Хуторянский Я.А. – начальник группы дополнительного профессионального образования.

По итогам проведенного самообследования составлен отчет о самообследовании Уфимского филиала Финуниверситета, который был рассмотрен на заседании Ученого совета филиала.

1. АНАЛИТИЧЕСКАЯ ЧАСТЬ

1.1. Общие сведения об образовательной организации

Уфимский филиал Федерального государственного образовательного бюджетного учреждения высшего образования «Финансовый университет при Правительстве Российской Федерации» осуществляет свою деятельность в соответствии с Уставом Финансового университета, утвержденным Постановлением Правительства Российской Федерации от 14.07.2010 г. № 510 (в ред. Постановлений Правительства РФ от 31.01.2012 № 59, от 26.06.2012 № 643, от 15.08.2012 № 835, от 01.03.2013 № 171, от 16.01.2014 № 33, от 29.03.2014 № 252, от 23.01.2015 № 42, от 17.03.2015 № 234, от 28.09.2018 № 1152, от 01.12.2018 № 1461, от 17.04.2020 № 538, от 15.01.2021 № 6, от 11.09.2021 № 1539, от 06.12.2021 № 2215, от 13.07.2022 № 1248) и Положением об Уфимском филиале Финуниверситета, одобренным Ученым советом Финуниверситета от 24 декабря 2024 года (протокол № 45) и утвержденным приказом ректора Финуниверситета от 24.12.2024 года № 3234/о.

Полное наименование филиала – Уфимский филиал федерального государственного образовательного бюджетного учреждения высшего образования «Финансовый университет при Правительстве Российской Федерации».

Сокращенное наименование – Уфимский филиал Финуниверситета.

Место нахождения Уфимского филиала:

450015, Республика Башкортостан, г. Уфа, Советский район, ул. Мустая Карима, д.69/1.

Адреса мест осуществления образовательной деятельности:

– 450015, Республика Башкортостан, г. Уфа, Советский район, ул. Мустая Карима, д.69/1 (далее по тексту – учебный корпус № 1).

– 450005, Республика Башкортостан, г. Уфа, ул. Революционная, д.169 (далее по тексту – учебный корпус № 2);

– 450005, Республика Башкортостан, г. Уфа, Кировский район, ул. Достоевского, д.154.

Филиал имеет 2 объекта социальной инфраструктуры:

– общежитие, расположенное по адресу: 450005, Республика Башкортостан, г. Уфа, Советский р-н, ул. 8 Марта, д.7 (далее по тексту – общежитие № 1 – с июля 2023 года выведен на капитальный ремонт);

– общежитие, расположенное по адресу: 450005, Республика Башкортостан, г. Уфа, Советский р-н, ул. Революционная, д.169/2 (далее по тексту – общежитие № 2).

Тел. / факс: 8 (347) 251-08-23 / 8 (347) 251-08-27

Е-mail: ufa@fa.ru

Официальный сайт: <http://www.ufa.fa.ru>

Миссия Уфимского филиала Финуниверситета – формирование и развитие конкурентоспособного человеческого капитала, участвующего в обеспечении реализации национальных целей развития регионов Российской Федерации, а также создание условий для устойчивого развития экономики Республики Башкортостан.

В соответствии с Программой развития Уфимского филиала федерального государственного образовательного бюджетного учреждения высшего образования «Финансовый университет при Правительстве Российской Федерации» до 2025 года, утвержденной Ученым советом филиала 28.12.2020 (с изм. от 31.08.2021

протокол № 39, от 29.12.2022 № 55), **стратегической целью развития** Уфимского филиала Финуниверситета является участие Уфимского филиала в становлении Финансового университета ведущим мультидисциплинарным образовательно-научным инновационным центром, обеспечивающим реализацию национальных целей экономики региона.

Достижение стратегической цели осуществляется путем решения следующих **стратегических задач**:

- формирование комплексной экосистемы, способной обеспечить конкурентоспособность образовательной, научной и инновационной деятельности Филиала в целях развития человеческого капитала для экономики региона;

- повышение эффективности и результативности фундаментальных и прикладных научных исследований по приоритетным направлениям развития инновационной экономики и обеспечения региональной безопасности путем интеграции передовых научно-образовательных технологий, а также коммерциализация результатов интеллектуальной деятельности и трансфер технологий, отвечающих требованиям цифровой экономики региона;

- обеспечение престижности и репутации Филиала как составной институциональной единицы Финансового университета, создание условий для привлечения представителей региональных органов государственной власти к работе в Филиале, а также поддержка академической мобильности, расширение сетевого партнерства, цифровая трансформация образовательного процесса;

- развитие инфраструктуры Филиала и повышение эффективности использования материально-ресурсной базы;

- обеспечение конкурентоспособности, устойчивого развития Филиала путем формирования эффективной системы управления, отвечающей современным требованиям, и наиболее полного использования интеллектуального потенциала трудовых ресурсов.

Учредителем и собственником имущества Уфимского филиала Финуниверситета является Российская Федерация. Полномочия учредителя от имени Российской Федерации осуществляет Правительство Российской Федерации. Отдельные функции и полномочия учредителя осуществляет Министерство просвещения Российской Федерации, Министерство науки и высшего образования Российской Федерации и Федеральное агентство по управлению государственным имуществом в соответствии с разграничениями, установленными уставом.

Уфимский филиал Финуниверситета осуществляет свою деятельность на основании лицензии на осуществление образовательной деятельности от 21.12.2021 (регистрационный номер Л035-00115-77/00097462) и свидетельства о государственной аккредитации программ основного общего и среднего общего образования, программ среднего профессионального и высшего образования от 21.06.2022 (регистрационный номер А007-00115-77/00957226), выданное Федеральной службой по надзору в сфере образования и науки.

Выполнение лицензионных нормативов в части соответствия санитарным и гигиеническим нормам, требованиям государственного пожарного надзора по охране здоровья обучающихся и работников образовательного учреждения, подтверждено наличием заключений соответствующих учреждений.

Заключения Госпожарнадзора и Санэпидемнадзора

Наименование документа	Реквизиты
Заключение о соблюдении на объектах соискателя лицензии требований пожарной безопасности	Заключение №155/02 от 11.09.2020 г. Заключение №156/02 от 11.09.2020 г. Заключение №151/02 от 13.05.2015 г. Заключение №152/02 от 13.05.2015 г. Заключение №174/02 от 31.08.2016 г.
Санитарно-эпидемиологическое заключение	СЭЗ № 02.БЦ.01.000.М.000872.06.23 от 27.06.2023г. СЭЗ № 02.БЦ.01.000.М.000871.06.23 от 27.06.2023г. СЭЗ № 02.БЦ.01.000.М.000873.06.23 от 27.06.2023г.

Управление основными направлениями деятельности Уфимского филиала осуществляется структурными подразделениями Финуниверситета, через Дирекцию по контролю за деятельностью и развитием филиалов, в соответствии с законодательством Российской Федерации, Уставом Финуниверситета, Положением об Уфимском филиале Финуниверситета от 24.12.2024 года № 3234/о.

В соответствии с Положением об Уфимском филиале Финуниверситета общее руководство Филиалом осуществляет коллегиальный орган – Ученый совет филиала, председателем которого является директор филиала. Деятельность Ученого совета филиала регламентируется Уставом Финуниверситета, приказами ректора, распоряжениями проректоров и Положением об Ученом совете филиала Финуниверситета. Координацию деятельности Ученого совета филиала осуществляет Ученый совет Финансового университета. Еще одним коллегиальным органом управления является созданный решением Ученого совета филиала Попечительский совет (протокол заседания Ученого совета Уфимского филиала Финуниверситета от 29.09.2022 г. № 51).

Непосредственное управление деятельностью филиала осуществляет и.о. директора, канд. экон. наук, доцент И.Р. Батталова, действующий на основании доверенности ректора Финуниверситета от 29.12.2024 г. № 0237/02.03.

В соответствии с утвержденной организационной структурой Уфимский филиал Финуниверситета по состоянию на 01.04.2025 года имеет 17 структурных подразделений: 5 кафедр, учебно-методический отдел по программам ВО, учебно-методический отдел по программам СПО, отдел по социальной и воспитательной работе, отдел профориентационной работы и трудоустройства выпускников, библиотека, группа дополнительного профессионального образования, группа довузовской подготовки, бухгалтерия, отдел кадров и делопроизводства, отдел информационно-коммуникационных технологий, административно-хозяйственный отдел, спортивно-оздоровительная группа.

Для решения вопросов образовательной деятельности в филиале на постоянной основе работают комиссии: предметные (цикловые) комиссии, комиссия по восстановлению и переводам, стипендиальная комиссия Уфимского филиала Финуниверситета, комиссия по переводу с платного обучения на бесплатное.

1.2. Образовательная деятельность

Образовательная деятельность в Уфимском филиале Финуниверситета осуществляется в соответствии с действующим законодательством Российской Федерации и локальными нормативными актами Финуниверситета и Уфимского филиала Финуниверситета.

В 2024 году в Уфимском филиале Финуниверситета реализовывались различные по срокам и формам обучения образовательные программы высшего образования (программы бакалавриата, программы магистратуры) и среднего профессионального образования (программы подготовки специалистов среднего звена).

В отчетном году число реализуемых образовательных программ составило 66 ед.:

- 24 программы подготовки специалистов среднего звена по 7 специальностям среднего профессионального образования;
- 32 программы бакалавриата по 5 направлениям подготовки;
- 10 программ магистратуры по 4 направлениям подготовки.

Сведения о программах реализуемых в 2024 г. приведены в таблице 2.

Таблица 2

Количество реализуемых основных образовательных программ (ед.)

№ п/п	Вид программы	Форма обучения	Наименование реализуемых направлений подготовки /специальностей (программ подготовки специалистов среднего звена)	Кол-во реализуемых ОП/ед.
1	2	3	4	5
1	Программы СПО	очная	38.02.01 Экономика и бухгалтерский учет (по отраслям)	3
			38.02.02 Страхование дело (по отраслям)	2
			38.02.06 Финансы	5
			38.02.07 Банковское дело	5
			40.02.01 Право и организация социального обеспечения (базовая подготовка)	3
			40.02.04 Юриспруденция	2
			09.02.07 Информационные системы и программирование	3
		заочная	38.02.06 Финансы	1
	Всего программ СПО:			
2	Программа ВО: Бакалавриат	очная	38.03.01 Экономика	8
			38.03.02 Менеджмент	5
			40.03.01 Юриспруденция	2
			38.03.05 Бизнес-информатика	4
		заочная	40.03.01 Юриспруденция	1
			09.03.03 Прикладная информатика	1
			38.03.05 Бизнес-информатика	1
			38.03.01 Экономика	1
		очно-заочная форма	38.03.02 Менеджмент	4
			40.03.01 Юриспруденция	1
			38.03.01 Экономика	4
			Всего программ бакалавриата:	
3	Программа ВО: Магистратура	очная	38.04.08 Финансы и кредит	2
		заочная	38.04.01 Экономика	2
			38.04.08 Финансы и кредит	2
			38.04.02 Менеджмент	2
			40.04.01 Юриспруденция	2
	Всего магистерских программ:			
Всего программ ВО:				42
Всего образовательных программ				66

Образовательные программы подготовки специалистов среднего звена реализуются в очной форме на базе основного общего и среднего общего образования; по специальности 38.02.06 Финансы на базе среднего общего образования 2023 года набора – в заочной форме; по программам высшего образования по очной, очно-заочной и заочной формам обучения.

Подготовка обучающихся в Уфимском филиале Финуниверситета ведется в соответствии с Федеральными государственными образовательными стандартами (далее – ФГОС) и образовательными стандартами Финуниверситета (далее – ОС ФУ). В филиале созданы все условия для подготовки к осуществлению профессиональной деятельности в соответствии с требованиями профессиональных стандартов и требований социальных партнеров.

В 2024 году профессорско-преподавательским составом кафедр и предметных (цикловых) комиссий филиала продолжена работа по разработке и актуализации учебно-методических материалов по учебным дисциплинам в соответствии с требованиями образовательных стандартов. Обязательный минимум содержания дисциплин отражен в учебных планах, рабочих программах дисциплин и соответствует требованиям ФГОС ВО, ОС ФУ и ФГОС СПО.

При подготовке обучающихся кафедрами учитываются современные тенденции развития образовательного процесса – системная работа по активному взаимодействию с работодателями. Для совершенствования образовательного процесса, усиления его практико-ориентированного подхода к преподаванию привлекаются высококвалифицированные специалисты-практики. Ведется активное сотрудничество с работодателями региона для содействия в принятии студентов на практику и трудоустройство выпускников.

Уфимский филиал Финуниверситета имеет устойчивые связи в регионе:

1) с учреждениями и компаниями: АО «Башкиравтодор», ГУП ГТРК «Башкортостан», АО «Башнефтегеофизика», АО «Международный аэропорт «Уфа», СПАО «Ингосстрах», АО «Корпорация развития РБ», АНО «Центр финансовых исследований», АНО «Социум», АНО «Микрокредитная компания малого бизнеса РБ»;

2) с государственными и муниципальными структурами: Министерство финансов Республики Башкортостан, Министерство образования и науки Республики Башкортостан, Министерство предпринимательства и туризма Республики Башкортостан, Министерство семьи, труда и социальной защиты населения Республики Башкортостан, Управление Федерального казначейства Республики Башкортостан, Управление Федеральной налоговой службы по Республике Башкортостан, Управление Федеральной Службы по надзору в сфере природопользования по Республике Башкортостан;

3) с кредитными организациями: Отделение - Национальный банк Республики Башкортостан Центрального банка Российской Федерации, ПАО «Банк Уралсиб», ПАО «СберБанк», ПАО «Банк ВТБ», ООО «ПромТрансБанк».

Таблица 3

Сведения о приеме по направлениям подготовки и специальностям Уфимского филиала Финуниверситета (чел.)

№ п/п	Образовательная программа	Форма обучения	Наименование образовательной программы	Принято, всего	в том числе:		
					за счет средств федерального бюджета	за счет средств бюджета РБ	с полным возмещением стоимости обучения
1	2	3	4	5	6	7	8
1	Программы СПО	очная	38.02.01 Экономика и бухгалтерский учет (по отраслям)	75	35	—	40
			38.02.02 Страхование дело (по отраслям)	25	25	—	-
			38.02.06 Финансы	181	55	25	101
			38.02.07 Банковское дело	75	25	—	50

№ п/ п	Образовательная программа	Форма обучения	Наименование образовательной программы	Принято, всего	в том числе:				
					за счет средств федерального бюджета	за счет средств бюджета РБ	с полным возмещением стоимости обучения		
1	2	3	4	5	6	7	8		
			40.02.04 Юриспруденция	227	55	—	172		
			09.02.07 Информационные системы и программирование	100	35	25	40		
			Всего программ СПО:			683	230	50	403
3	Программа ВО: Бакалавриат	очная	38.03.01 Экономика	40	17	-	23		
			38.03.02 Менеджмент	21	8	-	13		
			38.03.05 Бизнес-информатика	27	9	-	18		
			40.03.01 Юриспруденция	34	-	-	34		
	очно-заочная	38.03.01 Экономика	132	-	-	132			
		38.03.02 Менеджмент	24	-	-	24			
		заочная	09.03.03 Прикладная информатика	34	-	-	34		
			40.03.01 Юриспруденция	66	-	-	66		
	Всего программ бакалавриата:			378	34	-	344		
5	Программа ВО: Магистратура	очная	38.04.08 Финансы и кредит	18	12	-	6		
		заочная	38.04.01 Экономика	11	3	-	8		
			38.04.02 Менеджмент	10	3	-	7		
			40.04.01 Юриспруденция	15	-	-	15		
	Всего магистерских программ:			54	18	0	36		
	Всего программ ВО:			432	52	0	380		

По итогам приемной кампании в 2024 года в филиал принято 1115 чел. обучающихся, в том числе по программам ВО – 432 чел., из них на программы бакалавриата – 378 чел., на программы магистратуры – 54 чел.; по программам СПО – 683 чел. Из общего приема 73,81% – очная форма обучения, 13,99 % – очно-заочная форма обучения, 12,20 % - заочная форма обучения (Таблица 3).

Средний балл ЕГЭ студентов, принятых в 2024 году на обучение по программам высшего образования на очную форму обучения составил 68,5¹ (Таблица 4), на места финансируемых за счет средств федерального бюджета – 81,5.

Таблица 4

Средний балл ЕГЭ абитуриентов 2024 года (очный бакалавриат)

№ п/п	Наименование направления подготовки	Принято на обучение (всего), чел.	в том числе:		Средний балл ЕГЭ
			за счет средств федерального бюджета	с полным возмещением стоимости обучения	
1	38.03.01 Экономика	40	17	23	73,3
2	38.03.02 Менеджмент	21	8	13	68,4
3	38.03.05 Бизнес-информатика	27	9	18	72,9
4	40.03.01 Юриспруденция	34	-	34	59,7

К особым достижениям 2024 года стоит отнести процедуру государственной аккредитации по образовательной программе по направлению подготовки 40.03.01 Юриспруденция, также стоит отметить успешное участие филиала в конкурсе по распределению контрольных цифр приема по профессиям, специальностям и (или) укрупненным группам профессий, специальностей для обучения по образовательным программам среднего профессионального образования за счет бюджетных ассигнований бюджета Республики Башкортостан по специальностям 09.02.07 Информационные системы и программирование, 38.02.06 Финансы и получил возможность обеспечить набор по данным специальностям в 2025/2026

¹ Не учитываются: 1) лица, принятые по результатам целевого приема; 2) лица, принятые в пределах установленной квоты при условии успешного прохождения вступительных испытаний; 3) лица, имеющие право на прием без вступительных испытаний.

учебном году в объеме 50 мест.

По состоянию на 01.10.2024 г. контингент обучающихся в филиале составил 3360 чел., в том числе по программам высшего образования (далее ВО) – 1489 чел., по программам среднего профессионального образования (далее СПО) – 1871 чел. (Таблица 5).

Таблица 5

Контингент обучающихся на 01 октября 2024 г.

(по данным ВПО-1 и СПО-1)

Программы образования	Всего	Очная форма обучения			Очно-заочная форма обучения			Заочная форма обучения		
		Всего	Бюджет	Договор	Всего	Бюджет	Договор	Всего	Бюджет	Договор
Бакалавриат	1351	461	162	299	550	0	550	340	1	339
Магистратура	138	36	18	18	1	1	0	101	11	90
Итого ВО	1489	497	180	317	551	1	550	441	12	429
СПО	1871	1856	635	1221	0	0	0	15	0	15
ИТОГО по филиалу	3360	2353	815	1538	551	1	550	456	12	444

Общее движение контингента за последние 3 учебных года имеет позитивную динамику, по формам обучения – наблюдается увеличение численности обучающихся на очной и очно-заочной форме (Таблица 6).

Таблица 6

Контингент обучающихся за последние 3 учебных года

(по данным ВПО-1 и СПО-1)

Учебный год	Всего	Очная форма обучения			Очно-заочная форма обучения			Заочная форма обучения		
		Всего	Бюджет	Договор	Всего	Бюджет	Договор	Всего	Бюджет	Договор
Итого по Уфимскому филиалу Финуниверситета										
2022/2023	3092	1998	722	1276	347	21	326	747	49	698
2023/2024	3322	2312	769	1543	429	12	417	581	22	559
2024/2025	3360	2353	815	1538	551	1	550	456	12	444
в том числе: среднее профессиональное образование										
2022/2023	1617	1617	566	1051	0	0	0	0	0	0
2023/2024	1869	1852	607	1245	0	0	0	17	0	17
2024/2025	1871	1856	635	1221	0	0	0	15	0	15
высшее образование										
2022/2023	1475	381	156	225	347	21	326	747	49	698
2023/2024	1453	460	162	298	429	12	417	564	22	542
2024/2025	1489	497	180	317	551	1	550	441	12	429

Контингент студентов по состоянию на 01.04.2025 г. составил 3038 чел., в том числе по программам высшего образования 1239 чел. (выпуск студентов высшего образования в феврале 2025 г. – 205 чел.), по программам среднего профессионального образования 1 799 чел. (Таблица 7). Контингент студентов по состоянию на 01.04.2024 г. составил 3 042 чел., в том числе по программам высшего образования 1221 чел., по программам среднего профессионального образования 1821 чел. Ежегодное увеличение контингента в филиале свидетельствует о востребованности выпускников Уфимского филиала Финуниверситета на рынке труда региона.

Государственная итоговая аттестация (далее – ГИА) выпускников филиала организована в соответствии с требованиями образовательных стандартов

включает два этапа – проведение государственного экзамена и защиту выпускной квалификационной работы (далее – ВКР).

Таблица 7

**Контингент студентов в разрезе образовательных программ
на 01.04.2025 (чел.)**

Образовательная программа	Численность						
	всего	очная форма обучения		очно-заочная форма обучения		заочная форма обучения	
		бюджет	договор	бюджет	договор	бюджет	договор
1	2	3	4	5	6	7	8
Программы ВО							
09.03.01 Прикладная информатика	100	-	-	-	-	-	100
38.03.01 Экономика	497	70	108	-	318	-	1
38.03.02 Менеджмент	217	43	67	-	104	-	3
38.03.05 Бизнес-информатика	106	50	55	-	-	-	1
40.03.01 Юриспруденция	211	-	51	-	7	-	153
Итого бакалавриат:	1131	163	281	-	429	-	258
38.04.01 Экономика	26	-	-	1	-	6	19
38.04.02 Менеджмент	36	-	-	-	-	6	30
38.04.08 Финансы и кредит	31	18	13	-	-	-	-
40.04.01 Юриспруденция	15	-	-	-	-	-	15
Итого магистратура:	108	18	13	1	-	12	64
Итого:	1239	181	294	1	429	12	322
Программы СПО							
38.02.01 Экономика и бухгалтерский учет (по отраслям)	257	143	114	-	-	-	-
38.02.02 Страхование дело (по отраслям)	37	37	-	-	-	-	-
38.02.06 Финансы	526	162	364	-	-	-	15
38.02.07 Банковское дело	175	61	114	-	-	-	-
40.02.01 Право и организация социального обеспечения	347	58	289	-	-	-	-
09.02.05 Прикладная информатика (по отраслям)	1	1	-	-	-	-	-
09.02.07 Информационные системы и программирование	237	110	127	-	-	-	-
40.02.04 Юриспруденция	219	54	165	-	-	-	-
Итого:	1799	626	1173	0	0	0	15
Итого по филиалу	3038	807	1467	1	429	12	337

Структура и организация ГИА регламентирована Положением о государственной итоговой аттестации по образовательным программам высшего образования – программам бакалавриата и магистратуры в федеральном государственном образовательном бюджетном учреждении высшего образования, Положением о государственной итоговой аттестации по программам СПО. Государственная итоговая аттестация проводилась Государственными экзаменационными комиссиями (далее – ГЭК).

Для проведения государственной итоговой аттестации в 2024 году было сформировано 14 комиссий по приему государственного экзамена, по защите выпускных квалификационных работ. Качественный состав ГЭК соответствовал

установленным требованиям. Средний балл сдачи государственного экзамена варьируется в диапазоне 4,5–4,9 балла. К основным результатам, подтверждающим эффективность деятельности филиала, стоит отнести высокий уровень подготовки кадров, подтверждаемый стабильным ростом выпуска студентов и доли обучающихся, получивших дипломы с отличием. Так, по итогам 2023/2024 учебного года выпуск по основным образовательным программам составил – 866 чел., в том числе по:

- программам ВО – 326 студентов, из них дипломы с отличием получили 46 студентов, что составляет 14,1 % от выпуска (Таблица 8);
- программам СПО – 540 чел., (Таблица 9) из которых 132 чел. (24,4%) получили диплом с отличием.

Таблица 8

**Результаты государственной итоговой аттестации выпускников
по программам высшего образования
в 2023/2024 учебном году**

Название специальности, направления подготовки	Государственный экзамен				Защита ВКР				Число выпускников, получивших диплом с отличием
	Сдавали	Общая успевае- мость, %	Качествен- ная успевае- мость,%	Н/я	Сдавали	Общая успевае- мость, %	Качествен- ная успевае- мость, %	Н/я	
Бакалавриат (февраль 2024)									
38.03.01 Экономика Финансы и кредит	144	100	82,6	0	145	98,6	91,0	1	0
38.03.01 Экономика Аудит и внутренний контроль	35	100	77,1	0	35	100	88,6	0	1
38.03.02 Менеджмент Управление проектами	17	100	88,2	0	17	100	100,0	0	0
38.03.05 Бизнес информатика ИТ- менеджмент в бизнесе	12	100	100,0	0	12	100	100,0	0	5
Итого бакалавриат	208	100	87,00	-	208	99,65	94,89	1	6
Магистратура (февраль 2024)									
38.04.01 Экономика Бухгалтерский учет и правовое обеспечение бизнеса	14	100	100	-	14	100	100	-	7
38.04.02 Менеджмент Проектный менеджмент	14	100	100	-	14	100	100	-	5
Итого магистратура	28	100	100	-	28	100	100	-	12
Бакалавриат (июнь 2024)									
38.03.01 Экономика Учет, анализ и аудит	22	100	86,4	-	22	100	86,4	-	4
38.03.01 Экономика Финансовые рынки и банки	21	100	81,0	-	21	100	85,7	-	3
38.03.02 Менеджмент Финансовый менеджмент	18	100	77,8	-	18	100	77,8	-	2
38.03.02 Менеджмент Управление бизнесом	18	100	88,9	-	18	100	100,0	-	1
38.03.02 Менеджмент Управление проектами	11	100	63,6	-	11	100	81,8	-	-
Итого бакалавриат	90	100	79,52	-	90	100,00	86,33	-	28
Всего по филиалу	326	100	88,84	-	326	99,88	93,74	1	46

Итоги государственной итоговой аттестация по программам среднего профессионального образования представлены в Таблица 9.

Таблица 9

**Результаты государственной итоговой аттестации выпускников
очной формы обучения по программам СПО за 2023/2024 учебный год**

Название специальности	Сдавали	Защита ВКР		Число выпускников, получивших диплом с отличием, %
		Общая успеваемость, %	Качественная успеваемость, %	
40.02.01 Право и организация социального обеспечения (базовая подготовка)	146	100	79,5	22,6
38.02.01 Экономика и бухгалтерский учет (по отраслям)	88	100	79,5	34,1
38.02.06 Финансы	151	100	86,1	19,2
38.02.07 Банковское дело	90	100	94,4	32,2
09.02.05 Прикладная информатика (по отраслям) (базовая подготовка)	39	100	97,4	10,3
38.02.02 Страхование дело (по отраслям) (базовая подготовка)	26	100	96,2	26,9
Всего по филиалу	540	100	85,9	24,4

В 2024 году 329 обучающихся по программам среднего профессионального образования сдали демонстрационный экзамен, подтвердив хороший уровень качества подготовки по специальностям Банковское дело, Экономика и бухгалтерский учет (по отраслям) и Финансы (Таблица 10).

Таблица 10

Результаты демонстрационного экзамена

Специальность	Количество сдававших	Результаты демозамена (на основе оценки, переведенной в пятибалльную шкалу)				
		«5»	«4»	«3»	«2»	Неявка
38.02.01 Экономика и бухгалтерский учет (по отраслям)	88	38	29	21	–	–
38.02.06 Финансы	151	59	69	23	–	–
38.02.07 Банковское дело	90	42	33	15	–	–
Всего	329	139	131	59	–	–

В сентябре и октябре 2024 года в Уфимском филиале Финуниверситета проведен мониторинг качества подготовки обучающихся среди студентов, обучающихся по программам среднего профессионального образования на базе основного общего образования, в форме всероссийских проверочных работ по программам СПО (ВПР СПО). Охват студентов, принявших участие в ВПР составил более 850 чел. (1 курс на базе 9 класса и 2 курс на базе 9 класса), каждый из которых выполнил 2 работы – по оценке метапредметных результатов обучения и по профильной дисциплине. Согласно данным ФГБУ «Федеральный институт оценки качества образования» (ФИОКО) результаты ВПР СПО обучающихся Уфимского филиала Финуниверситета демонстрируют высокое качество выполнения данных работ.

В период с 18 по 30 марта 2024 года в Республике Башкортостан проходил региональный этап Чемпионата «Профессионалы» в рамках Всероссийского чемпионатного движения по профессиональному мастерству. Чемпионат проводится в рамках федерального проекта «Профессионалитет (кадры для экономического роста)» национального проекта «Образование».

Уфимский филиал Финуниверситета выступил площадкой для проведения соревновательных мероприятий Чемпионата по компетенциям «Банковское дело», «Страховое дело» и «Финансы», принимая лучших студентов республики в технически оснащенных лабораториях филиала.

По итогам участия студентов и педагогических работников Уфимского филиала Финуниверситета в региональном этапе Чемпионата «Профессионалы», получено 18 медалей по 9 компетенциям.

Также отдельным направлением участия педагогических работников филиала в региональном этапе Чемпионата «Профессионалы» стала подготовка участников среди обучающихся школ-партнеров, с которыми заключены соглашения о сотрудничестве и ведется круглогодичное учебно-методическое сопровождение. Так, например, обучающиеся из Республиканской полилингвальной многопрофильной гимназии № 1 стали бронзовыми призерами чемпионата по компетенции «Правоохранительная деятельность (полицейский)» под руководством преподавателей Уфимского филиала Финуниверситета, наставников – Мельниковой А.А. и Мельникова И.И. Ученик этой же гимназии стал серебряным призером чемпионата по компетенции «Видеопроизводство» под руководством преподавателя Уфимского филиала, наставника Пастуховой Л.М. Ученик МАОУ «Лицей № 6 имени Н.Д. Сафина» стал бронзовым призером по компетенции «Интернет-маркетинг», его наставником выступил молодой преподаватель Уфимского филиала Тишкина А.А.

Уфимский филиал Финуниверситета более 6 лет является организатором Всероссийского конкурса профессионального мастерства по направлениям «Агент страховой», «Агент банка», «Контролер (Сберегательного банка)», «Кассир», «Бухгалтер», «Финансист», «Предприниматель», «Проектировщик индивидуальной финансовой траектории». В Конкурсе ежегодно принимают участие тысячи студентов из разных регионов Российской Федерации, от Амурской области до Москвы, филиалы Финуниверситета, колледжи Республики Башкортостан, Оренбургский колледж экономики и информатики, Донской банковский колледж и другие. Постоянные партнеры Конкурса: ПАО «Сбербанк», Банк ВТБ (ПАО), АО «Альфа-Банк», ПАО «БАНК УРАЛСИБ», ПАО «Почта Банк», ПАО СК «Росгосстрах», Ассоциация «Башкирский территориальный институт профессиональных бухгалтеров и аудиторов», ГКУ РБ «Центр финансовой отчетности» и другие.

В первом этапе Конкурса, проведенного весной 2024 года, приняло участие более 1300 студентов из 40 образовательных организаций. Во второй этап Конкурса прошли 300 студентов, успешно справились с конкурсными заданиями 136 студентов.

С 5 по 10 июня 2024 года в Пермском крае на базе ГБПОУ «Пермский колледж предпринимательства и сервиса» прошел итоговый этап Чемпионата по профессиональному мастерству «Профессионалы» по компетенции «Финансы». В чемпионате приняли участие конкурсанты из 20 регионов России. Высокий уровень конкуренции на площадке чемпионата поддерживался представителями признанных центров подготовки финансистов – городов Москвы, Санкт-Петербурга, Казани, Уфы. Уфимский филиал представила студентка 2 курса Ефимова Дарина, которая по итогам чемпионата вышла на 2 место и завоевала серебряную медаль. В 2024 году именные стипендии Главы Республики Башкортостан получили студенты СПО:

Ефимова Д.А. специальность 38.02.06 Финансы; Ситдикьянова О.Р. специальность 38.02.01 Экономика и бухгалтерский учет (по отраслям).

В 2024 году именными стипендиатами Правительства Российской Федерации стали студенты специальности 09.02.07 Информационные системы и программирование Кузьмина Кристина Борисовна и 38.02.01 Экономика и бухгалтерский учет (по отраслям) Ситдикьянова Олия Радиковна.

Важно отметить, что в соответствии с действующим Положением о внутренней независимой оценке качества образования в Финансовом университете, утв. приказом Финуниверситета от 20.01.2021 № 0890/о, в филиале на постоянной основе реализуются мероприятия внутренней независимой оценки качества образования в форме организации и проведения мониторинга освоения образовательных программ и мониторинга эффективности и качества образовательных программ. Также ежегодно проводятся социологические опросы педагогических и научных работников филиала об удовлетворенности условиями труда (приложение № 1) и опросы обучающихся об удовлетворенности обучающихся качеством образования (приложение № 2), а также анкетирование работодателей, участвующих в реализации образовательных программ, об удовлетворенности условиями и организацией образовательной деятельности (приложение №3).

Для обеспечения высокого качества подготовки в филиале на постоянной основе проводилась работа по актуализации и обновлению рабочих программ всех дисциплин и практик. Преподавателями филиала разрабатываются собственные учебники и учебные пособия, которые позволяют повысить качество обучения и способствуют более эффективной организации учебного процесса, так за 2024 год НПР филиала издано 9 учебных пособий (Таблица 11).

Таблица 11

Количество изданных учебников и учебных пособий по реализуемым учебным дисциплинам за 2024г. (ед.)

№ п/п	Изданные учебники и учебные пособия
1.	Мударисов Р.З. Предпринимательство в золотодобывающей промышленности Южного Урала в первой половине XIX века: учебное пособие / Р.З. Мударисов. - Уфа: Аэтерна, 2024. - 48 с.
2.	Мударисов Р.З. Российское промышленное предпринимательство на Южном Урале в XVIII - первой половине XIX века: учебное пособие / Р.З. Мударисов. - Уфа: Аэтерна, 2024. - 36 с.
3.	Брусенцова Л.С., Козлова Е.В., Кузнецова Л.В., Полянская И.К. Маркетинг-менеджмент : учебное пособие / Л.С. Брусенцова, Е.В. Козлова, Л.В. Кузнецова, И.К. Полянская. — Москва : ИНФРАМ, 2024. — 151 с.
4.	Полянская И.К., Хурматуллина А.Ф. Экономическая теория. Практикум : учебное пособие / И.К. Полянская, А.Ф. Хурматуллина. — Москва : ИНФРА-М, 2024. — 137 с.
5.	Бакирова Р.Р., Салимова Г.А., Маргилевская Е.В., Рабочая тетрадь по дисциплине «Статистика» (часть 1): учебное пособие для студентов, обучающихся по направлениям 38.03.01 «Экономика», 38.03.02 «Менеджмент» - Уфа: ООО «Первая типография», 2024. - 71 с.
6.	Аполов О.Г., Зыков О.А. Информационные технологии в управлении бизнесом (Прикладное решение «1С: Бухгалтерия предприятия»): Учебное пособие для ВУЗов. - Уфа: БГУ, 2024 - 372 с.
7.	Тестовая поддержка базовых технологий веб-программирования. Ч. 2 : учебное пособие / М.Ю. Лехмус, З.Ф. Исхаков. — Москва : РУСАЙНС, 2024. — 152 с.
8.	Малых О.Е., Хурматуллина А.Ф. Макроэкономика. Сборник кейсов (практикум) / Малых О.Е., Хурматуллин А.Ф. - Уфа: Первая типография, 2024. - 84 с.
9.	Организация перевозок грузов на автомобильном транспорте: учебное пособие / Х. А. Фасхиев. – Москва : ИНФРА-М, 2024. – 172 с.

Деятельность библиотеки осуществляется на основе принципов открытости, доступности и инновационности. Библиотека обеспечивает пользователей

качественными информационными ресурсами и услугами, способствуя развитию образовательного и культурного потенциала обучающихся, создавая комфортную и продуктивную среду для обучения, самосовершенствования и культурного обмена.

Общий объем библиотечного фонда печатных и электронных изданий составил 374609 экземпляров, который включает в себя периодическую, научную, художественную, учебную и учебно-методическую литературу. Для оказания библиотечно-информационных услуг филиал имеет 2 абонементов и 2 коворкинг-зоны – помещения для самостоятельной работы студентов (читальные залы). Помещения для самостоятельной работы обеспечены доступом к сети «Интернет» и электронной информационно-образовательной среде Финансового университета.

В Финансовом университете особое внимание уделяется подписке на российские и зарубежные электронные коллекции для обеспечения образовательной и научно-исследовательской деятельности.

Доступ пользователям филиала к электронным образовательным и научным информационным ресурсам обеспечивает веб-сайт библиотеки <https://ufa.fa.ru/departments/biblio/> раздел «Электронные ресурсы».

В отчетном году пользователям предоставлен доступ к 15 полнотекстовым базам данных и сервисам, в том числе к 6 зарубежным базам данных и к 9 базам на русском языке.

Каждый обучающийся имеет индивидуальный доступ к электронным ресурсам, через org.fa.ru (Единая система личных кабинетов Финансового университета) по логину и паролю, из любой точки, в которой имеется доступ к сети Интернет.

Для лиц с ограниченными возможностями здоровья, электронно-библиотечные системы, позволяют читать книги с экранов мобильного телефона незрячими и слабовидящими людьми с помощью встроенного синтезатора речи или при чтении в электронно-библиотечных системах масштаб страницы можно увеличить, использовать полноэкранный режим отображения книги и другие.

Ежегодно, в сентябре-октябре для всех обучающихся 1-го курса по программам среднего профессионального и высшего образования работники библиотеки проводят библиотечно-библиографические занятия, на которых каждый обучающийся получает навыки самостоятельной работы с полнотекстовыми ресурсами. В 2024 году было проведено 41 занятие.

Сложившаяся система электронных ресурсов филиала, обеспечивая широкий доступ к информационным источникам, способствует улучшению качества образования и развитию науки в вузе. Особое внимание уделяется интеграции современных технологий в учебный процесс, что позволяет студентам и преподавателям эффективно использовать электронные базы данных, научные журналы и специализированные платформы для поиска и анализа информации.

Электронные ресурсы университета включают в себя доступ к актуальным исследованиям, учебным материалам и методическим рекомендациям, что значительно расширяет горизонты знаний и способствует более глубокому пониманию предметов. Благодаря этому студенты могут самостоятельно исследовать интересующие их темы, а преподаватели — внедрять в учебный процесс новейшие достижения науки и практики.

Кроме того, система электронных ресурсов активно поддерживает научные исследования, предоставляя ученым доступ к международным базам данных и платформам для публикации результатов своих работ. Это создает условия для

активного обмена знаниями и опытом, что, в свою очередь, способствует повышению научного потенциала университета.

Таким образом, филиал, используя электронные ресурсы, не только улучшает качество образовательного процесса, но и создает благоприятные условия для научного роста и инновационного развития, что является важным аспектом в подготовке высококвалифицированных специалистов, способных успешно работать в условиях современного рынка.

Кроме того, библиотека организует традиционные и виртуальные книжные выставки, которые становятся отличной возможностью для читателей ознакомиться с новинками литературы. Эти выставки не только информируют о новых книгах, но и способствуют созданию интересной и увлекательной атмосферы для общения любителей чтения.

На постоянной основе отдельным направлением образовательной деятельности филиала выступает реализация программ дополнительного образования: программ повышения квалификации, программ профессиональной переподготовки и дополнительных общеразвивающих программ физкультурно-спортивной и социально-педагогической направленности.

В 2024 году в филиале реализовывались программы дополнительного образования:

- 2 программы профессиональной переподготовки;
- 10 программ повышения квалификации.

Основным направлением работы Подготовительных курсов является помощь выпускникам среднего профессионального образования в поступлении на программы бакалаврита по дисциплинам: математика, русский язык, экономика, право, иностранный язык, история, информатика и ИКТ, физика.

Кроме этого на дополнительных общеразвивающих программах Уфимский филиал Финуниверситета ведет подготовку школьников 9-11 классов ко Всероссийским олимпиадам школьников: «Школа подготовки к олимпиадам по экономике «ОлимпЭкон» (I – III ступени)», «Подготовка к отборочному этапу олимпиады «Миссия выполняю. Твоё призвание – финансист!» по предмету «Экономика»» и «Подготовка к заключительному этапу олимпиады «Миссия выполняю. Твоё призвание – финансист!» по предмету «Экономика»».

В 2024 году на Подготовительных курсах было обучено 50 чел. по 3 дополнительным общеразвивающим программам.

Активная работа проводилась в области профессиональной ориентации и организации олимпиад и иных интеллектуальных состязаний для различных возрастных категорий.

Вся информация об образовательных программах, условиях их реализации, а также сведения о Уфимском филиале Финуниверситета размещены на официальном сайте филиала согласно Правилам размещения на официальном сайте образовательной организации в информационно-телекоммуникационной сети «Интернет».

1.3. Кадровое обеспечение образовательной деятельности

По состоянию на 01.04.2025 г. в штате Уфимского филиала работает 219 чел. (из них 17 чел. находятся в отпуске по беременности и родам, по уходу за ребенком до достижения 1,5/3 лет), из них 52 чел. из числа ППС, 93 чел. педагогических работников, из них 2 - воспитателя, 74 чел. из числа АУП, УВП и АХС (33,79% от

общей численности работников филиала). Штатная численность Уфимского филиала за 2022, 2023, 2024 гг. составила соответственно 202, 228, 219 человек. Из 219 чел. на условиях внешнего совместительства трудится 28 человек, из них: 12 человек из числа ППС, 14 педагогических работников, 2 работника АХС (на условиях внешнего совместительства в 2022, 2023, 2024 гг. работали соответственно 24, 28, 30 человек). При этом, следует отметить, что из общего числа педагогических работников (внешних совместителей) - 13 специалистов-практиков. По внутреннему совместительству работает 56 человек, из них 31 чел. ППС, 16 педагогических работников и 8 человек из числа АУП.

Общий процент остепененности НПП по состоянию на 01.04.2025 г. составляет 90,38 % (9 докторов наук и 38 кандидатов наук). В 2022 году – 95% (5 докторов наук и 33 кандидатов наук), в 2023 году – 85,25 % (8 докторов наук и 44 кандидатов наук), в 2024 году – 90,38 % (9 докторов наук и 38 кандидатов наук). Общий процент педагогических работников СПО, имеющих высшую или первую квалификационную категорию, составляет 60,64 %, в том числе 32 чел. с высшей квалификационной категорией и 15 чел. с первой квалификационной категорией.

Средний возраст работников филиала составил на 01.04.2025 г. – 48 лет, в том числе из числа НПП – 54 года, педагогических работников – 48 лет и из административно-управленческого и вспомогательного персонала 42 года. Молодые работники до 35 лет составляют 23,08% от общего числа работников.

Ежегодно работники филиала занимаются повышением квалификации, в том числе в системе повышения квалификации Финуниверситета – «Кузница кадров». В числе основных программ повышения квалификации работников 2024 года следует отметить: «Основы информационной безопасности. Базовый уровень», «Опыт разработки и применения дистанционных образовательных технологий в высшем образовании (Astra Linux, LibreOffice)», «Особенности организации образовательного процесса и доступной среды для обучающихся с инвалидностью и ограниченными возможностями здоровья в образовательной организации» и др.

Работники филиала проходят повышения квалификации в форме стажировки по программам: «Концептуальные основы анализа и статистики», «Влияние эмоциональных и психологических факторов на поведение потребителя».

1.4. Научно-исследовательская деятельность

В 2024 году общий объем привлеченного внебюджетного финансирования в рамках научно-исследовательской деятельности Финансового университета составил 428,0 тыс. руб., заключено 4 договора на выполнение научно-исследовательских работ.

Основными заказчиками договоров в отчетном году являлись:

1. Закрытое акционерное общество Совместное предприятие «Мебель Белоруссии»;
2. Акционерное общество «Зеленая роща»;
3. Автономная некоммерческая организация школа-детский сад «Я-ГЕНИЙ»;
4. Общество с ограниченной ответственностью «ТЕХНОПРОГРЕСС».

В процессе выполнения научных исследований достигнуты положительные результаты в области публикационной активности:

- увеличение количества статей, опубликованных в журналах, индексируемых в РИНЦ;
- участие в научных конференциях (международных, всероссийских,

региональных);

- издание монографий, учебных пособий, сборников научных трудов.

Проведение научных исследований позволило осуществить внедрение научных разработок в практическую деятельность организаций-заказчиков, что способствовало повышению эффективности бизнес-процессов, развитию новых технологий и совершенствованию существующих методик.

Научно-исследовательская деятельность Уфимского филиала Финуниверситета направлена на повышение качества исследований, практическое применение их результатов и развитие академического потенциала.

Проведение научных исследований способствовало повышению качества научной деятельности, укреплению научного потенциала филиала и его интеграции в научное сообщество на региональном и всероссийском уровнях.

В отчетном году более 80% обучающихся было вовлечено в научно-исследовательскую деятельность через участие в научных мероприятиях, кружковой деятельности, проведении научных исследований в рамках ВТСК, научных лабораторий и др., публикации результатов научных исследований, участие в различных конкурсах, грантах.

Активность реализации НИРС подтверждается высоким уровнем подготовки и качеством научных работ:

- 148 студентов подготовили и опубликовали 132 работы, в том числе в сборниках статей по итогам конференций – 69 статей, в периодических изданиях (журналах) – 63 статьи, в том числе в журналах ВАК 16 статей;
- организовано 33 научных мероприятий с участием 324 студентов филиала;
- по результатам проведения научных студенческих мероприятий 115 студентов награждены грамотами и дипломами I, II и III степени;
- 121 студент принимают активное участие в работе научных кружков по направлениям кафедр;

В отчетном году организация научных мероприятий в Уфимском филиале Финуниверситета включала в себя:

1. Проведение на территории Уфимского филиала Всероссийского Фестиваля науки «NAUKA 0+» 2024, в результате которой были организованы круглые столы и проведены деловые игры;

2. Организована Всероссийская научно-практическая конференция «Роль образования в обеспечении трансформационных процессов в экономике и укреплении финансового суверенитета страны», где результатом стало издание сборника научных трудов преподавателей и студентов из разных ВУЗов России и ближнего зарубежья;

3. Проведена в декабре 2024 г Всероссийская научно-практическая конференция «Проблемы и перспективы социально-экономического развития России в современных условиях», где приняли участие более 80 студентов и преподавателей Финуниверситета и других ВУЗов России. Организована работа пяти секций. По результатам конференции подготовлен сборник научных трудов;

4. Организованы и проведены Всероссийская студенческая олимпиада по математике «Формула успеха» и Всероссийская студенческая ИТ-олимпиада «Я профессионал» среди студентов высшего образования и средне-профессионального образования, в результате которых стало участие более 100 студентов

5. В филиале были организованы круглые столы, научно-методические семинары для магистрантов, научно-практические семинары, проводимые в рамках

заседаний научно- студенческих кружков «Банкир», «Инвестиционный клуб», «Современные информационные технологии в научных исследованиях», «Технологии проектного менеджмента», где было проведено более 60 научных заседаний.

В 2024 году продолжена работа научно-педагогического персонала в составе экспертных советов: директор филиала Р.М. Сафуанов является председателем Общественного совета при Министерстве финансов республики, представители филиала являются членами экспертного совета при Комитете по налогам и бюджету Госсобрания Республики Башкортостан, преподаватели профильных дисциплин включены в состав кадровых аттестационных комиссий республиканских органов исполнительной власти и местного самоуправления, являются экспертами Центра общественного контроля в сфере ЖКХ.

Всего в рамках организации научных мероприятий проведено более 70 научных мероприятий.

Публикационная активность научно-педагогических работников Уфимского филиала Финуниверситета представлена в таблице 12.

Таблица 12

Сведения о публикационной активности

Показатель	Единица измерения	Значение показателя		
		2022	2023	2024
Число публикаций в Scopus, Web of Science Core Collection	ед.	5	4	2
Общее число опубликованных статей в РИНЦ	ед.	53	82	75
Общее число опубликованных работ	ед.	67	93	113

Публикационная активность НПР Уфимского филиала по итогам 2024 года характеризуется следующими данными: всего подготовлено и опубликовано 113 работ (в 2023 г. – 93, в 2022 г. – 67), в том числе 9 монографий (в 2023 г. – 4, в 2022 г. – 3, из них 1 Web of Science); 39 статей в сборниках трудов по итогам международных, всероссийских и региональных научно-практических конференций, из них 2 в Scopus (в 2023 г. – 22, в 2022 г. – 16), 65 статей в периодических изданиях (в 2023 г. – 67, в 2022 г. – 48), в том числе в журналах ВАК 34 статьи (в 2023 г. – 35, в 2022 г. – 30), рекомендованных Финуниверситетом 27 статей (в 2023 г. – 24, в 2022 г. – 17).

1.5. Международная деятельность

Одним из приоритетных направлений деятельности Уфимского филиала Финуниверситета является развитие экспорта образовательных услуг. По состоянию на 01.04.2025 г. в филиале обучается 11 чел. – граждан иностранных государств (Таблица 13).

Таблица 13

Контингент обучающихся иностранных граждан по состоянию на 01.04.2025 г.

Программы образования	Всего	Очная форма обучения			Очно-заочная форма обучения			Заочная форма обучения		
		Всего	Бюджет	Договор	Всего	Бюджет	Договор	Всего	Бюджет	Договор
Бакалавриат	5	1	1	—	3	—	3	1	—	1
Магистратура	1	1	1	—	—	—	—	—	—	—
СПО	5	5	1	4	—	—	—	—	—	—
ИТОГО	11	7	3	4	3	—	3	1	—	1

Доля иностранных студентов, обучающихся на основных образовательных программах (бакалавриат, магистратура, СПО), в общем контингенте обучающихся по состоянию на 01.04.2024 г. достигла 0,36 %.

Уфимский филиал активно принимал участие в международных научных конференциях, конкурсах научных работ, таких как:

- XV Международный научный студенческий конгресс;
- IV Международный конкурс научных работ молодых ученых «Финансы в современном мире»;
- XIII Международный конкурс научных работ студентов и аспирантов, где шестеро студентов заняли призовые места;
- XIV Международная научно-практическая конференция «Трансформация экономики и управления: новые вызовы и перспективы»;
- Международная конференция «Финансовая система и экономический рост» (FSEG-2024);
- Международная научно-практическая конференция в рамках XXXIV Международной специализированной выставки «Агрокомплекс-2024» «Инновационные технологии как фактор развития»;
- XV Международная научно-практическая конференция «Перспективы развития науки в современном мире»;
- IV Международная научно-практическая конференция "Проблемы и перспективы развития системы учета, аудита и государственного управления в условиях цифровой экономики"
- XXVI Международная научно-практическая конференция «Научное пространство: актуальные вопросы, достижения и перспективы развития»;
- Международная олимпиада по макроэкономике, организованная совместно с ФГБОУ ВО «Уфимский государственный нефтяной технический университет», Белорусским национальным техническим университетом, ФГБОУ ВО Казанским государственным энергетическим университетом, ФГБОУ ВО «Финансовый университет при Правительстве Российской Федерации», Казанским национальным исследовательским техническим университетом им. А.Н. Туполева, где студентка 3 курса Уфимского филиала заняла 1 место;
- Международный конкурс научно-исследовательских работ студентов, магистрантов и аспирантов ВО «Экономическое развитие страны: современные вызовы и пути их решения» (Н. Новгород), где студентка 2 курса заняла 2-е место;
- Международный конкурс научно-исследовательских работ студентов (бакалавров, магистров и специалистов) «Менеджмент в условиях цифровизации», где магистрант 2 курса занял 3 место.

На Международной неделе бизнеса-2024. Уфимским филиалом был проведен Круглый стол «Интеллектуальная собственность одна из основных точек роста инвестиционного кластера экономики России: «Как превратить идею в Капитал», который позволил найти деловых партнеров для сотрудничества с Финуниверситетом.

С 24 по 26 мая 2024 года Уфимский филиал Финуниверситета принял участие во II Международной книжной ярмарке «Китап-байрам», организаторами которой выступили Министерство культуры Республики Башкортостан, Министерство торговли Республики Башкортостан и Союз писателей Башкортостана.

1.6. Внеучебная работа

Воспитательная работа в Уфимском филиале Финуниверситета проводится по следующим направлениям: гражданско-патриотическое воспитание, развитие студенческого самоуправления; формирование у студентов навыков здорового образа жизни; культурно-массовая и творческая деятельность студентов; профилактика правонарушений и асоциальных явлений среди студентов.

В 2024 году в филиале проведены мероприятия, посвящённые годовщине Победы в Великой Отечественной Войне: Литературно-музыкальная композиция «И помнит мир спасённый...»; фотоконкурс «Россия – моя Родина», участие студентов Филиала в акции «Вальс Победы», организованной Министерством образования и науки РБ. Традиционно в филиале проводятся: торжественная церемония вручения дипломов выпускникам; конкурс художественной самодеятельности для 1 курсов «Открытие 2024!»; «Посвящение в студенты»; мероприятие «Мы за здоровый образ жизни». Организованы встречи студентов с представителями Военного комиссариата Республики Башкортостан, встречи с участниками специальной военной операции, а также просмотр документальных фильмов о целях и задачах специальной военной операции. Особое внимание следует уделить мероприятиям, направленным на противодействие идеологии терроризма среди обучающихся – проведено в течение учебного года 41 мероприятие.

В филиале созданы благоприятные условия для творческой самореализации студентов. В течение года работали вокальная студия «Элегия» и образцовая студия современного танца «Триумф». На ежегодном Республиканском фестивале «Студенческая весна» среди вузов республики, организаторами проведения которого выступили Министерство молодежной политики и спорта Республики Башкортостан. Министерство культуры Республики Башкортостан и Министерство образования и науки Республики Башкортостан, студенты стали лауреатами 1, 2, 3 степени в номинации «Эстрадное пение», «Современный танец». Образцовая студия современного танца «Триумф» получила Гран-при в номинации «Хореография» на Международном конкурсе-фестивале детского, юношеского и взрослого творчества «У самого синего моря». В январе 2024 года они завоевали Гран-при в Национальной премии Международная Академия хореографии UNESCO «Щелкунчик».

С целью формирования у студентов навыков здорового образа жизни сформирована система организационных и спортивно-оздоровительных мероприятий. В течение учебного года работают спортивные секции по 5 видам спорта. Особенным достижением стала победа наших спортсменов на Спартакиаде 2024, проводимой среди студентов Финансового университета и его филиалов с 10 по 13 октября 2024 года. Традиционным стало проведение спортивной эстафеты среди студентов «Выбирай спорт!», мероприятия, посвящённого Дню защитника Отечества «А ну-ка парни!», участие наших студентов в ежегодно проводимом Всероссийском забеге «Зелёный марафон Сбер».

Студенты филиала активно приняли участие в универсиаде среди образовательных учреждений высшего образования и спартакиаде среди образовательных учреждений среднего профессионального образования Республики Башкортостан и занимают призовые места в традиционных, ежегодно проводимых всероссийских и республиканских спортивных мероприятиях.

В течение года совместно с активом Студенческого совета филиала в соответствии с планом воспитательной работы были проведены массовые мероприятия, такие как: квест-игра «Вершина» в рамках проведения Дня студента, «Игры на льду», конкурс чтецов литературных произведений «Вместе навсегда, Россия!», конкурс КВН, посвящённый 105-летию Финансового университета, акция «Новый год стучится в двери – Тайный Санта». Студенческий актив филиала принял участие в проекте «Студенческий кластер Республики Башкортостан». Уфимский филиал Финуниверситета принял участие в праздничном мероприятии, посвященном Дню молодёжи России.

В сентябре 2024 года было организовано выездное мероприятие «Студенческий лидер» в Центре отдыха «Павловский парк» Нуримановского района Республики Башкортостан для студентов – активистов студенческого самоуправления, победителей российских и международных спортивных состязаний, лауреатов республиканских и всероссийских творческих конкурсов. Программа мероприятия состояла из интеллектуального квеста «Лидер», тренингов: «Лидерство - стратегия жизни, ключевая компетенция», «Эффективные коммуникации», спортивных состязаний. Всего в данном мероприятии приняли участие 90 человек.

В 2024 учебном году продолжена работа по развитию волонтерского движения среди студентов филиала. В течение года волонтеры приняли участие в 32 мероприятиях, среди них: экологическая акция «Моя Республика», благотворительная акция в рамках реализации проекта «Твори добро», где были закуплены материалы для косметического ремонта помещения, организован сбор классической художественной литературы для библиотеки для Республиканского центра по оказанию помощи людям без определённого места жительства, мастер-классы по оказанию первой помощи в рамках Башкортостанского регионального отделения Всероссийского детско-юношеского общественного движения «Школа безопасности». В декабре студенты волонтеры организовали новогоднее поздравление ребятам Реабилитационного центра для детей и подростков с ограниченными возможностями здоровья городского округа город Уфа Республики Башкортостан, организовали проведение мастер-класса по вязанию крючком «Брелок добра» для детей-сирот в Башкирском республиканском детском доме №1 им. Шагита Худайбердина. В июне представители от работников филиала и студентов приняли участие в работе Республиканского лагеря волонтеров в треке «Созидатели добра». 27 студентов филиала приняли участие в Международном форуме «Россия – спортивная держава» в качестве волонтеров Глава Республики Башкортостан вручил Председателю Студенческого совета филиала Горбачеву Юрию Антоновичу Почетный знак Республики Башкортостан «Доброволец (волонтер) Республики Башкортостан».

2024 год ознаменован Активным развитием проектной деятельности, в том числе 2024 год ознаменован также в рамках сотрудничества с Движением первых.

1. Студентка третьего курса филиала Филиппова Зарина стала победителем флагманского проекта «Движение первых» Большая перемена;

2. Студентка второго курса, обучающаяся по программам СПО Дворникова Дарья Викторовна стала лауреатом второй степени регионального этапа Российской национальной премии «Студент года – 2024» в Республике Башкортостан в номинации «Профессионал года» среди профессиональных образовательных организаций

3. Студентка второго курса, обучающаяся по программам СПО Дворникова Дарья Викторовна получила грант в проекте «ШУМ» от Росмолодёжь в проект «Образовательный курс «ПравоСлов» для студентов юридических факультетов»

4. Участие студентов второго курса по программам СПО в экспертной группе «Движение первых» на Акселераторе «Высота»

В рамках празднования 105-летнего юбилея Финансового университета были организованы и проведены следующие мероприятия: Торжественное мероприятие «105 лет – история успеха» с приглашением ветеранов Филиала, викторина «Финашка» на знание истории становления и развития Финансового университета, студенческая учебно-практическая конференция «Ключевые тренды развития искусственного интеллекта», круглый стол «Актуальные вопросы применения проектного менеджмента в различных сферах деятельности». В рамках направления «Профессиональное воспитание» организованы встречи с практическими работниками – выпускниками Финуниверситета (Уфимского филиала). Всего, в рамках празднования 105-летнего юбилея Финансового университета филиалом было проведено более 160 мероприятий.

Студенты и преподаватели Уфимского филиала Финуниверситета принимали активное участие во внешних культурных, спортивных, просветительских, образовательных мероприятиях.

Участие студентов второго курса по программам СПО в экспертной группе «Движение первых» на Акселераторе «Высота»;

1. 27 студентов филиала приняли участие в Международном форуме «Россия – спортивная держава» в качестве волонтеров;

2. Студенты, обучающиеся по программам ВО, заняли первое место в Спартакиаде, проводимой среди студентов Финансового университета и его филиалов.

3. Образцовая студия «Триумф» завоевала Гран-При в номинации «Хореография» в Международном конкурсе-фестивале детского, юношеского и взрослого творчества «У самого Чёрного моря»

4. В январе 2024 года образцовая студия «Триумф» завоевала Гран-при в Национальной премии Международная Академия хореографии UNESCO «Щелкунчик».

5. На ежегодном Республиканском фестивале «Студенческая весна» среди вузов Республики Башкортостан, студенты филиала стали лауреатами 1, 2 степени в номинации «Эстрадное пение» - вокальная студия «Элегия», «Современный танец» - образцовая студия «Триумф»

1.7. Материально-техническая база

Уфимский филиал Финуниверситета располагает материально-технической базой, обеспечивающей проведение всех видов занятий, в т. ч. лабораторной, практической и научно-исследовательской работы обучающихся.

Общая площадь зданий филиала составляет 25 144 кв. м, из них 25 044 кв. м. в оперативном управлении и 100,4 кв. м. - арендованная.

В список учебно-лабораторных зданий входят:

- 4-х этажное здание (площадь 5 594,2 кв. м.), расположенное по адресу: г. Уфа, ул. Мустая Карима, 69/1;

- 5-ти этажное здание (площадь 11 200,6 кв. м.), расположенное по адресу: г. Уфа, ул. Революционная, 169;
- арендованные помещения (общая площадь 100,4 кв. м.) у МБОУ СОШ № 41, расположенного по адресу: г. Уфа, ул. Достоевского, 154.

На все объекты имеются заключения государственного пожарного надзора о соответствии обязательным требованиям пожарной безопасности и санитарно-эпидемиологические заключения Управления Роспотребнадзора по Республике Башкортостан.

Учебный процесс обеспечен лекционными, семинарскими и учебными аудиториями, которые оснащены современными техническими средствами.

Аудиторный фонд состоит из 68 аудиторий:

- лекционные – 20 аудиторий, общей вместимостью 1 686 человек;
- семинарские – 33 аудитории, общей вместимостью 1341 человек;
- компьютерные классы – 17 аудиторий, с общей вместимостью 336 посадочных мест.

Аудитории, учебные и компьютерные классы в достаточном количестве оснащены мебелью, досками, инвентарем и мультимедийным оборудованием, что позволяет качественно осуществлять учебный процесс, проводить все виды лабораторной, практической, дисциплинарной и междисциплинарной подготовки и научно-исследовательской работы студентов, предусмотренные учебными планами высшего и среднего профессионального образования по направлениям подготовки.

7 сентября 2024 года прошло торжественное открытие лаборатории Сбербанка.

Открытие лаборатории результат многолетнего сотрудничества Башкирского отделения Сбербанка России и Уфимского филиала Финуниверситета.

Лаборатория оформлена в корпоративном стиле Сбербанка, оснащена современным специальным высокотехнологичным оборудованием, позволяющим обеспечивать доступ студентов к учебным материалам Университета Сбербанка, выстраивать систему взаимодействия с Корпоративным университетом. Также в образовательном процессе в филиале активно используются лаборатория Банка УралСиб и лаборатория дистанционных образовательных технологий.



В Уфимском филиале Финуниверситета созданы условия для оказания качественных услуг по организации и проведению массовых оздоровительных, физкультурных и спортивных, а также культурно-зрелищных и иных мероприятий для студентов и сотрудников филиала.

Для занятий студентов физкультурой и спортом в филиале имеются 2 спортивных зала и гимнастический зал общей площадью 698,3 кв. м., 25-ти метровый плавательный бассейн с 3-мя дорожками, оборудован зал настольного тенниса и тренажерный зал.

Спортивные залы имеют разметку площадки для игр в волейбол, баскетбол, бадминтон и соответствующий инвентарь, оборудованы мужскими и женскими раздевалками, душевыми и шкафами для одежды.

Гимнастический зал с мягким покрытием оборудован шведской стенкой. В этом зале для студентов и подростков работает спортивная секция по тхэквондо, проводятся занятия по йоге (взрослые) и айкидо (дети)



В плавательном бассейне в соответствии с расписанием со студентами проводятся занятия по оздоровительному плаванию.

В настоящее время спортивный зал полностью оборудован для занятий настольным теннисом.



В филиале имеются 3 актов зала общей площадью 845,5 кв. м., где проводятся культурно-массовые мероприятия с участием творческих коллективов студентов и сотрудников филиала и другие различные мероприятия.

Учебные корпуса обеспечены доступностью и оборудованы санитарными комнатами для инвалидов и других маломобильных лиц населения.

Проживание иногородних студентов осуществляется в двух благоустроенных общежитиях: Обеспеченность иногородних студентов местами в общежитии составляет 100%. Заселение в общежития осуществляется на основании приказа директора филиала и договора найма жилого помещения.

В общежитиях созданы все условия для проведения досуга студентов: имеются комнаты отдыха, актовые залы, оборудованные тренажерами комнаты для занятий спортом.

Здания общежитий подключены к услугам Интернет, все комнаты укомплектованы мебелью и мягким инвентарем, еженедельно производится обмен белья.

Предусмотрены меры для создания безопасного проживания: в общежитиях установлены и функционирует автоматическая пожарная сигнализация и речевая система оповещения и управления эвакуацией при возникновении пожара, на посту охраны в общежитии установлены кнопки тревожной сигнализации для экстренного вызова наряда полиции.

Филиал имеет оборудованный и укомплектованный необходимыми инвентарем и медикаментами медицинские пункты общей площадью 57 кв. м.

Для обеспечения питанием студентов, преподавателей и сотрудников в учебном корпусе по адресу: г. Уфа, ул. Мустая Карима, 69/1 и в общежитии по адресу: г. Уфа, ул. Революционная, 169/2 организована работа столовой, в учебном корпусе № 2 по адресу: г. Уфа, ул. Революционная, 169 организована работа буфета.

Системы теплоснабжения, электроснабжения, вентиляции, водоснабжения и канализации, охранно-пожарной сигнализации и связи находятся в исправном рабочем состоянии и обслуживаются силами своего штатного персонала и с привлечением техобслуживающих организаций по заключенным договорам.

В 2024 г. для маломобильных групп населения, лицам с ограниченными возможностями здоровья выполнены следующие мероприятия:

- проведены работы по выполнению дорожной карты по выполнению требований обеспечения доступности образовательной среды для инвалидов и лиц с ОВЗ.

- в рамках независимой оценки качества образования на первом этаже общежития установлены пандусы и оборудован туалет для маломобильных граждан населения, устроены тактильные полосы, монтированы тактильные противоскользящие антивандальные накладки на ступени, антивандальные контрастные ленты для маркировки дверей и ступеней, переустроены антигрязевые модульные покрытия.

- разработаны, изготовлены и монтированы планы эвакуации в объектах университета, тактильные мнемосхемы и таблички на входы в помещения и выходы из них, направления движения, поручни оборудованы наклейками со шрифтом Брайля, тактильные кабинетные таблички со шрифтом брайля плана эвакуации и режима работы филиала.

II. АНАЛИЗ ПОКАЗАТЕЛЕЙ САМООБСЛЕДОВАНИЯ

Показатели деятельности образовательной организации высшего образования, подлежащей самообследованию

Наименование **Уфимский филиал федерального государственного образовательного бюджетного учреждения высшего образования образовательной "Финансовый университет при Правительстве Российской Федерации" организации**

Регион, Республика Башкортостан
почтовый адрес 450015, Республика Башкортостан, г. Уфа, Советский район, ул. Мустая Карима, д. 69/1

Ведомственная Правительство Российской Федерации
принадлежность

№ п/п	Показатели	За какие подразделения представляется	Источник данных	Единица измерения	Значение показателя		
					2022	2023	2024
1.	Образовательная деятельность						
1.1	Общая численность студентов (курсантов), обучающихся по образовательным программам бакалавриата, программам специалитета, программам магистратуры, в том числе:	вуз-филиал	ВПО-1	человек	1475	1453	1489
1.1.1	по очной форме обучения	вуз-филиал	ВПО-1	человек	381	460	497
1.1.2	по очно-заочной форме обучения	вуз-филиал	ВПО-1	человек	347	429	551
1.1.3	по заочной форме обучения	вуз-филиал	ВПО-1	человек	747	564	441
1.2.	Общая численность аспирантов (адъюнктов, ординаторов, интернов, ассистентов-стажеров), обучающихся по образовательным программам подготовки научно-педагогических кадров в аспирантуре (адъюнктуре), программам ординатуры, программам ассистентуры-стажировки, в том числе:	вуз-филиал	1-НК	человек	—	—	—
1.2.1	по очной форме обучения	вуз-филиал	1-НК	человек	—	—	—
1.2.2.	по очно-заочной форме обучения	вуз-филиал	1-НК	человек	—	—	—
1.2.3	по заочной форме обучения	вуз-филиал	1-НК	человек	—	—	—

№ п/п	Показатели	За какие подразделения представляется	Источник данных	Единица измерения	Значение показателя		
					2022	2023	2024
1.3	Общая численность студентов (курсантов), обучающихся по образовательным программам среднего профессионального образования, в том числе:	вуз-филиал	СПО-1	человек	1617	1869	1871
1.3.1	по очной форме обучения	вуз-филиал	СПО-1	человек	1617	1852	1856
1.3.2	по очно-заочной форме обучения	вуз-филиал	СПО-1	человек	—	-	—
1.3.3	по заочной форме обучения	вуз-филиал	СПО-1	человек	—	17	15
1.4.	Средний балл студентов (курсантов), принятых по результатам единого государственного экзамена на первый курс на обучение по очной форме по программам бакалавриата и специалитета по договору об образовании на обучение по образовательным программам высшего образования	вуз-филиал		баллы	66,48	62,84	67,3
1.5	Средний балл студентов (курсантов), принятых по результатам дополнительных вступительных испытаний на первый курс на обучение по очной форме по программам бакалавриата и специалитета по договору об образовании на обучение по образовательным программам высшего образования	вуз-филиал		баллы	—	—	—
1.6	Средний балл студентов (курсантов), принятых по результатам единого государственного экзамена и результатам дополнительных вступительных испытаний на обучение по очной форме по программам бакалавриата и специалитета за счет средств соответствующих бюджетов бюджетной системы Российской Федерации	вуз-филиал		баллы	79,8	79,35	79,48
1.7	Численность студентов (курсантов) - победителей и призеров заключительного этапа всероссийской олимпиады школьников, членов сборных команд Российской Федерации, участвовавших в международных олимпиадах по общеобразовательным предметам по специальностям и (или) направлениям подготовки, соответствующим профилю всероссийской олимпиады школьников или международной олимпиады, принятых на очную форму обучения на первый	вуз-филиал		человек	—	—	—

№ п/п	Показатели	За какие подразделения представляется	Источник данных	Единица измерения	Значение показателя		
					2022	2023	2024
	курс по программам бакалавриата и специалитета без вступительных испытаний						
1.8	Численность студентов (курсантов) - победителей и призеров олимпиад школьников, принятых на очную форму обучения на первый курс по программам бакалавриата и специалитета по специальностям и направлениям подготовки, соответствующим профилю олимпиады школьников, без вступительных испытаний	вуз-филиал		человек	—	—	—
1.9	Численность/удельный вес численности студентов (курсантов), принятых на условиях целевого приема на первый курс на очную форму обучения по программам бакалавриата и специалитета в общей численности студентов (курсантов), принятых на первый курс по программам бакалавриата и специалитета на очную форму обучения	вуз-филиал		человек/%	2 / 1,98	3 / 1,89	1 / 0,82
1.10	Удельный вес численности студентов (курсантов), обучающихся по программам магистратуры, в общей численности студентов (курсантов), обучающихся по образовательным программам бакалавриата, программам специалитета, программам магистратуры	вуз-филиал	ВПО-1	человек / %	8,41	8,12	9,27
1.11	Численность/удельный вес численности студентов (курсантов), имеющих диплом бакалавра, диплом специалиста или диплом магистра других организаций, осуществляющих образовательную деятельность, принятых на первый курс на обучение по программам магистратуры образовательной организации, в общей численности студентов (курсантов), принятых на первый курс по программам магистратуры на очную форму обучения	вуз-филиал		человек / %	0/ 0	3 / 15,8	6 / 33,3
1.12	Общая численность студентов образовательной организации, обучающихся в филиале образовательной организации	вуз	ВПО-1 за каждый филиал	человек	1475	1453	1489

№ п/п	Показатели	За какие подразделения представляется	Источник данных	Единица измерения	Значение показателя		
					2022	2023	2024
			отдельно				
2.	Научно-исследовательская деятельность						
2.1	Количество цитирований в индексируемой системе цитирования Web of Science в расчете на 100 научно-педагогических работников	вуз		единиц	—	—	—
2.2	Количество цитирований в индексируемой системе цитирования Scopus в расчете на 100 научно-педагогических работников	вуз		единиц	—	—	—
2.3	Количество цитирований в Российском индексе научного цитирования (далее - РИНЦ) в расчете на 100 научно-педагогических работников	вуз		единиц	—	—	—
2.4	Количество статей в научной периодике, индексируемой в системе цитирования Web of Science, в расчете на 100 научно-педагогических работников	вуз		единиц	—	—	—
2.5	Количество статей в научной периодике, индексируемой в системе цитирования Scopus, в расчете на 100 научно-педагогических работников	вуз		единиц	—	—	—
2.6	Количество публикаций в РИНЦ в расчете на 100 научно-педагогических работников	вуз		единиц	—	—	—
2.7	Общий объем научно-исследовательских, опытно-конструкторских и технологических работ (далее - НИОКР)	вуз-филиал	2-наука	тыс. руб.	390,0	250,0	428,0
2.8	Объем НИОКР в расчете на одного научно-педагогического работника	вуз-филиал	2-наука	тыс. руб.	6,79	4,54	10,97
2.9	Удельный вес доходов от НИОКР в общих доходах образовательной организации	вуз-филиал	2-наука/ ВПО-2	%	0,17	0,09	0,12
2.10	Удельный вес НИОКР, выполненных собственными силами (без привлечения соисполнителей), в общих доходах образовательной организации от НИОКР	вуз-филиал	2-наука/ ВПО-2	%	100	100	100
2.11	Доходы от НИОКР (за исключением средств бюджетов бюджетной системы Российской Федерации, государственных фондов поддержки науки) в расчете на одного научно-педагогического работника	вуз-филиал	2-наука	тыс. руб.	6,79	4,54	10,97
2.12	Количество лицензионных соглашений	вуз-филиал		единиц	—	—	—

№ п/п	Показатели	За какие подразделения представляется	Источник данных	Единица измерения	Значение показателя		
					2022	2023	2024
2.13	Удельный вес средств, полученных образовательной организацией от управления объектами интеллектуальной собственности, в общих доходах образовательной организации	вуз-филиал	2-наука (ИНВ)	%	—	—	—
2.14	Численность/удельный вес численности научно-педагогических работников без ученой степени - до 30 лет, кандидатов наук - до 35 лет, докторов наук - до 40 лет, в общей численности научно-педагогических работников	вуз-филиал		человек/%	0 / 0	1 / 2,08	1 / 2,56
2.15	Численность/удельный вес численности научно-педагогических работников, имеющих ученую степень кандидата наук, в общей численности научно-педагогических работников образовательной организации	вуз-филиал	ВПО-1	человек/%	33 / 82,76	33/83,96	32 / 92,31
2.16	Численность/удельный вес численности научно-педагогических работников, имеющих ученую степень доктора наук, в общей численности научно-педагогических работников образовательной организации	вуз-филиал	ВПО-1	человек/%	5 / 13,46	4 / 13,41	4 / 10,26
2.17	Численность/удельный вес численности научно-педагогических работников, имеющих ученую степень кандидата и доктора наук, в общей численности научно-педагогических работников филиала (без совместителей и работающих по договорам гражданско-правового характера)	вуз	ВПО-1 за каждый филиал отдельно	человек/%	38/95,48	37/95,48	36 / 92,31
2.18	Количество научных журналов, в том числе электронных, издаваемых образовательной организацией	вуз-филиал		единиц	—	—	—
2.19	Количество грантов за отчетный период в расчете на 100 научно-педагогических работников	вуз-филиал		единиц	—	—	—
3.	Международная деятельность						
3.1	Численность/удельный вес численности иностранных студентов (курсантов) (кроме стран Содружества Независимых Государств (далее - СНГ)), обучающихся по образовательным программам бакалавриата, программам специалитета, программам магистратуры, в общей численности студентов (курсантов), в том числе:	вуз-филиал	ВПО-1	человек/%	3 / 0,2	— / —	— / —
3.1.1	по очной форме обучения	вуз-филиал	ВПО-1	человек/%	3 / 0,2	— / —	— / —
3.1.2	по очно-заочной форме обучения	вуз-филиал	ВПО-1	человек/%	— / —	— / —	— / —

№ п/п	Показатели	За какие подразделения представляется	Источник данных	Единица измерения	Значение показателя		
					2022	2023	2024
3.1.3	по заочной форме обучения	вуз-филиал	ВПО-1	человек/%	– / –	– / –	– / –
3.2	Численность/удельный вес численности иностранных студентов (курсантов) из стран СНГ, обучающихся по образовательным программам бакалавриата, программам специалитета, программам магистратуры, в общей численности студентов (курсантов), в том числе:	вуз-филиал	ВПО-1	человек/%	15 / 1,02	11 / 0,76	6 / 0,40
3.2.1	по очной форме обучения	вуз-филиал	ВПО-1	человек/%	4 / 0,27	2 / 0,14	1 / 0,07
3.2.2	по очно-заочной форме обучения	вуз-филиал	ВПО-1	человек/%	5 / 0,34	6 / 0,41	2 / 0,13
3.2.3	по заочной форме обучения	вуз-филиал	ВПО-1	человек/%	6 / 0,41	3 / 0,21	3 / 0,20
3.3	Численность/удельный вес численности иностранных студентов (курсантов) (кроме стран СНГ), завершивших освоение образовательных программ бакалавриата, программ специалитета, программ магистратуры, в общем выпуске студентов (курсантов)	вуз-филиал	ВПО-1	человек/%	– / –	1 / 0,31	– / –
3.4	Численность/удельный вес численности иностранных студентов (курсантов) из стран СНГ, завершивших освоение образовательных программ бакалавриата, программ специалитета, программ магистратуры, в общем выпуске студентов (курсантов)	вуз-филиал	ВПО-1	человек/%	1 / 0,29	1 / 0,31	1 / 0,28
3.5	Численность/удельный вес численности студентов (курсантов) образовательной организации, обучающихся по очной форме обучения по образовательным программам бакалавриата, программам специалитета, программам магистратуры, прошедших обучение за рубежом не менее семестра (триместра), в общей численности студентов (курсантов)	вуз-филиал		человек/%	– / –	– / –	– / –
3.6	Численность студентов (курсантов) иностранных образовательных организаций, прошедших обучение в образовательной организации по очной форме обучения по образовательным программам бакалавриата, программам специалитета, программам магистратуры, не менее семестра (триместра)	вуз-филиал		человек	– / –	– / –	–
3.7	Численность/удельный вес численности иностранных граждан из числа научно-педагогических работников в общей	вуз-филиал		человек/%	– / –	– / –	– / –

№ п/п	Показатели	За какие подразделения представляется	Источник данных	Единица измерения	Значение показателя		
					2022	2023	2024
	численности научно-педагогических работников						
3.8	Численность/удельный вес численности иностранных граждан (кроме стран СНГ) из числа аспирантов (адъюнктов, ординаторов, интернов, ассистентов-стажеров) образовательной организации в общей численности аспирантов (адъюнктов, ординаторов, интернов, ассистентов-стажеров)	вуз-филиал	1-НК	человек/%	– / –	– / –	– / –
3.9	Численность/удельный вес численности иностранных граждан стран СНГ из числа аспирантов (адъюнктов, ординаторов, интернов, ассистентов-стажеров) образовательной организации в общей численности аспирантов (адъюнктов, ординаторов, интернов, ассистентов-стажеров)	вуз-филиал	1-НК	человек/%	– / –	– / –	– / –
3.10	Объем средств, полученных образовательной организацией на выполнение НИОКР от иностранных граждан и иностранных юридических лиц	вуз-филиал	2-наука	тыс. руб.	–	–	–
3.11	Объем средств от образовательной деятельности, полученных образовательной организацией от иностранных граждан и иностранных юридических лиц	вуз-филиал	ВПО-2	тыс. руб.	0	0	0
4.	Финансово-экономическая деятельность						
4.1	Доходы образовательной организации по всем видам финансового обеспечения (деятельности)	вуз-филиал	ВПО-2	тыс. руб.	226997,10	283943,00	362 489,52
4.2	Доходы образовательной организации по всем видам финансового обеспечения (деятельности) в расчете на одного научно-педагогического работника	вуз-филиал	ВПО-2	тыс. руб.	3818,29	4977,09	9294,60
4.3	Доходы образовательной организации из средств от приносящей доход деятельности в расчете на одного научно-педагогического работника	вуз-филиал	ВПО-2	тыс. руб.	2371,73	2797,4	5195,27
4.4.	Отношение среднего заработка научно-педагогического работника в образовательной организации (по всем видам финансового обеспечения (деятельности)) к соответствующей среднемесячной начисленной заработной плате наемных работников в организациях, у индивидуальных предпринимателей и физических лиц (среднемесячному доходу от трудовой деятельности) в субъекте Российской	вуз-филиал	ВПО-2	%	204,73	205,29	211,8

№ п/п	Показатели	За какие подразделения представляется	Источник данных	Единица измерения	Значение показателя		
					2022	2023	2024
	Федерации						
5.	Инфраструктура						
5.1	Общая площадь помещений, в которых осуществляется образовательная деятельность, в расчете на одного студента (курсанта), в том числе:	вуз-филиал	ВПО-1 ВПО-2	кв. м	31,15	27,09	24,74
5.1.1	Имеющихся у образовательной организации на праве собственности	вуз-филиал	ВПО-1 ВПО-2	кв. м	—	—	—
5.1.2	Закрепленных за образовательной организацией на праве оперативного управления	вуз-филиал	ВПО-1 ВПО-2	кв. м	31,15	27,09	24,74
5.1.3	Предоставленных образовательной организации в аренду, безвозмездное пользование	вуз-филиал	ВПО-1 ВПО-2	кв. м	0,18	0,07	0,07
5.2	Количество компьютеров в расчете на одного студента (курсанта)	вуз-филиал	ВПО-1 ВПО-2	единиц	1,04	0,93	0,62
5.3	Удельный вес стоимости оборудования (не старше 5 лет) образовательной организации в общей стоимости оборудования	вуз-филиал	2-наука (ИНВ)	%	38,76	43,0	52,27
5.4	Количество экземпляров печатных учебных изданий (включая учебники и учебные пособия) из общего количества единиц хранения библиотечного фонда, состоящих на учете, в расчете на одного студента (курсанта)	вуз-филиал	ВПО-2	единиц	129,45	100,17	83,66
5.5	Удельный вес укрупненных групп специальностей и направлений подготовки, обеспеченных электронными учебными изданиями (включая учебники и учебные пособия) в количестве не менее 20 изданий по основным областям знаний	вуз-филиал	ВПО-2	%	100	100	100
5.6	Численность/удельный вес численности студентов (курсантов), проживающих в общежитиях, в общей численности студентов (курсантов), нуждающихся в общежитиях	вуз-филиал	ВПО-2	человек/%	111 / 100	72 / 100	75 / 100
6.	Обучение инвалидов и лиц с ограниченными возможностями здоровья						
6.1	Численность/удельный вес численности студентов (курсантов) из числа инвалидов и лиц с ограниченными возможностями здоровья, обучающихся по программам бакалавриата, программам специалитета и программам магистратуры, в	вуз-филиал	ВПО-2	человек/%	3 / 0,2	1 / 0,07	2 / 0,13

№ п/п	Показатели	За какие подразделения представляется	Источник данных	Единица измерения	Значение показателя		
					2022	2023	2024
	общей численности студентов (курсантов), обучающихся по программам бакалавриата, программам специалитета и программам магистратуры						
6.2	Общее количество адаптированных образовательных программ высшего образования, в том числе	вуз-филиал		единиц	—	—	—
6.2.1	программ бакалавриата и программ специалитета	вуз-филиал		единиц	—	—	—
	для инвалидов и лиц с ограниченными возможностями здоровья с нарушениями зрения	вуз-филиал		единиц	—	—	—
	нарушениями зрения	вуз-филиал		единиц	—	—	—
	для инвалидов и лиц с ограниченными возможностями здоровья с нарушениями слуха	вуз-филиал		единиц	—	—	—
	для инвалидов и лиц с ограниченными возможностями здоровья с нарушениями опорно-двигательного аппарата	вуз-филиал		единиц	—	—	—
	для инвалидов и лиц с ограниченными возможностями здоровья с другими нарушениями	вуз-филиал		единиц	—	—	—
	для инвалидов и лиц с ограниченными возможностями здоровья со сложными дефектами (два и более нарушений)	вуз-филиал		единиц	—	—	—
6.2.2	программ магистратуры	вуз-филиал		единиц	—	—	—
	для инвалидов и лиц с ограниченными возможностями здоровья с нарушениями зрения	вуз-филиал		единиц	—	—	—
	для инвалидов и лиц с ограниченными возможностями здоровья с нарушениями слуха	вуз-филиал		единиц	—	—	—
	для инвалидов и лиц с ограниченными возможностями здоровья с нарушениями опорно-двигательного аппарата	вуз-филиал		единиц	—	—	—
	для инвалидов и лиц с ограниченными возможностями здоровья с другими нарушениями	вуз-филиал		единиц	—	—	—
	для инвалидов и лиц с ограниченными возможностями здоровья со сложными дефектами (два и более нарушений)	вуз-филиал		единиц	—	—	—
6.3	Общая численность инвалидов и лиц с ограниченными возможностями здоровья, обучающихся по программам бакалавриата и программам специалитета, в том числе	вуз-филиал		человек	3	1	1
6.3.1	по очной форме обучения	вуз-филиал		человек	3	1	1
	инвалидов и лиц с ограниченными возможностями здоровья с	вуз-филиал		человек			—

№ п/п	Показатели	За какие подразделения представляется	Источник данных	Единица измерения	Значение показателя		
					2022	2023	2024
	нарушениями зрения						
	инвалидов и лиц с ограниченными возможностями здоровья с нарушениями слуха	вуз-филиал		человек	1	—	-
	инвалидов и лиц с ограниченными возможностями здоровья с нарушениями опорно-двигательного аппарата	вуз-филиал		человек	—	—	—
	инвалидов и лиц с ограниченными возможностями здоровья с другими нарушениями	вуз-филиал		человек	2	1	1
	инвалидов и лиц с ограниченными возможностями здоровья со сложными дефектами (два и более нарушений)	вуз-филиал		человек	—	—	—
6.3.2	по очно-заочной форме обучения	вуз-филиал		человек	—	—	—
	инвалидов и лиц с ограниченными возможностями здоровья с нарушениями зрения	вуз-филиал		человек	—	—	—
	инвалидов и лиц с ограниченными возможностями здоровья с нарушениями слуха	вуз-филиал		человек	—	—	—
	инвалидов и лиц с ограниченными возможностями здоровья с нарушениями опорно-двигательного аппарата	вуз-филиал		человек	—	—	—
	инвалидов и лиц с ограниченными возможностями здоровья с другими нарушениями	вуз-филиал		человек	—	—	—
	инвалидов и лиц с ограниченными возможностями здоровья со сложными дефектами (два и более нарушений)	вуз-филиал		человек	—	—	—
6.3.3	по заочной форме обучения	вуз-филиал		человек	—	—	—
	инвалидов и лиц с ограниченными возможностями здоровья с нарушениями зрения	вуз-филиал		человек	—	—	—
	инвалидов и лиц с ограниченными возможностями здоровья с нарушениями слуха	вуз-филиал		человек	—	—	—
	инвалидов и лиц с ограниченными возможностями здоровья с нарушениями опорно-двигательного аппарата	вуз-филиал		человек	—	—	—
	инвалидов и лиц с ограниченными возможностями здоровья с другими нарушениями	вуз-филиал		человек	—	—	—
	инвалидов и лиц с ограниченными возможностями здоровья со сложными дефектами (два и более нарушений)	вуз-филиал		человек	—	—	—
6.4	Общая численность инвалидов и лиц с ограниченными возможностями здоровья, обучающихся по адаптированным	вуз-филиал		человек	—	—	—

№ п/п	Показатели	За какие подразделения представляется	Источник данных	Единица измерения	Значение показателя		
					2022	2023	2024
	программам бакалавриата и программам специалитета, в том числе						
6.4.1	по очной форме обучения	вуз-филиал		человек	—	—	—
	инвалидов и лиц с ограниченными возможностями здоровья с нарушениями зрения	вуз-филиал		человек	—	—	—
	инвалидов и лиц с ограниченными возможностями здоровья с нарушениями слуха	вуз-филиал		человек	—	—	—
	инвалидов и лиц с ограниченными возможностями здоровья с нарушениями опорно-двигательного аппарата	вуз-филиал		человек	—	—	—
	инвалидов и лиц с ограниченными возможностями здоровья с другими нарушениями	вуз-филиал		человек	—	—	—
	инвалидов и лиц с ограниченными возможностями здоровья со сложными дефектами (два и более нарушений)	вуз-филиал		человек	—	—	—
6.4.2	по очно-заочной форме обучения	вуз-филиал		человек	—	—	—
	инвалидов и лиц с ограниченными возможностями здоровья с нарушениями зрения	вуз-филиал		человек	—	—	—
	инвалидов и лиц с ограниченными возможностями здоровья с нарушениями слуха	вуз-филиал		человек	—	—	—
	инвалидов и лиц с ограниченными возможностями здоровья с нарушениями опорно-двигательного аппарата	вуз-филиал		человек	—	—	—
	инвалидов и лиц с ограниченными возможностями здоровья с другими нарушениями	вуз-филиал		человек	—	—	—
	инвалидов и лиц с ограниченными возможностями здоровья со сложными дефектами (два и более нарушений)	вуз-филиал		человек	—	—	—
6.4.3	по заочной форме обучения	вуз-филиал		человек	—	—	—
	инвалидов и лиц с ограниченными возможностями здоровья с нарушениями зрения	вуз-филиал		человек	—	—	—
	инвалидов и лиц с ограниченными возможностями здоровья с нарушениями слуха	вуз-филиал		человек	—	—	—
	инвалидов и лиц с ограниченными возможностями здоровья с нарушениями опорно-двигательного аппарата	вуз-филиал		человек	—	—	—
	инвалидов и лиц с ограниченными возможностями здоровья с другими нарушениями	вуз-филиал		человек	—	—	—

№ п/п	Показатели	За какие подразделения представляется	Источник данных	Единица измерения	Значение показателя		
					2022	2023	2024
	инвалидов и лиц с ограниченными возможностями здоровья со сложными дефектами (два и более нарушений)	вуз-филиал		человек	—	—	—
6.5	Общая численность инвалидов и лиц с ограниченными возможностями здоровья, обучающихся по программам магистратуры, в том числе	вуз-филиал		человек	—	—	1
6.5.1	по очной форме обучения	вуз-филиал		человек	—	—	1
	инвалидов и лиц с ограниченными возможностями здоровья с нарушениями зрения	вуз-филиал		человек	—	—	—
	инвалидов и лиц с ограниченными возможностями здоровья с нарушениями слуха	вуз-филиал		человек	—	—	—
	инвалидов и лиц с ограниченными возможностями здоровья с нарушениями опорно-двигательного аппарата	вуз-филиал		человек	—	—	—
	инвалидов и лиц с ограниченными возможностями здоровья с другими нарушениями	вуз-филиал		человек	—	—	1
	инвалидов и лиц с ограниченными возможностями здоровья со сложными дефектами (два и более нарушений)	вуз-филиал		человек	—	—	—
6.5.2	по очно-заочной форме обучения	вуз-филиал		человек	—	—	—
	инвалидов и лиц с ограниченными возможностями здоровья с нарушениями зрения	вуз-филиал		человек	—	—	—
	инвалидов и лиц с ограниченными возможностями здоровья с нарушениями слуха	вуз-филиал		человек	—	—	—
	инвалидов и лиц с ограниченными возможностями здоровья с нарушениями опорно-двигательного аппарата	вуз-филиал		человек	—	—	—
	инвалидов и лиц с ограниченными возможностями здоровья с другими нарушениями	вуз-филиал		человек	—	—	—
	инвалидов и лиц с ограниченными возможностями здоровья со сложными дефектами (два и более нарушений)	вуз-филиал		человек	—	—	—
6.5.3	по заочной форме обучения	вуз-филиал		человек	—	—	—
	инвалидов и лиц с ограниченными возможностями здоровья с нарушениями зрения	вуз-филиал		человек	—	—	—
	инвалидов и лиц с ограниченными возможностями здоровья с нарушениями слуха	вуз-филиал		человек	—	—	—
	инвалидов и лиц с ограниченными возможностями здоровья с	вуз-филиал		человек	—	—	—

№ п/п	Показатели	За какие подразделения представляется	Источник данных	Единица измерения	Значение показателя		
					2022	2023	2024
	нарушениями опорно-двигательного аппарата						
	инвалидов и лиц с ограниченными возможностями здоровья с другими нарушениями	вуз-филиал		человек	—	—	—
	инвалидов и лиц с ограниченными возможностями здоровья со сложными дефектами (два и более нарушений)	вуз-филиал		человек	—	—	—
6.6	Общая численность инвалидов и лиц с ограниченными возможностями здоровья, обучающихся по адаптированным программам магистратуры, в том числе	вуз-филиал		человек	—	—	—
6.6.1	по очной форме обучения	вуз-филиал		человек	—	—	—
	инвалидов и лиц с ограниченными возможностями здоровья с нарушениями зрения	вуз-филиал		человек	—	—	—
	инвалидов и лиц с ограниченными возможностями здоровья с нарушениями слуха	вуз-филиал		человек	—	—	—
	инвалидов и лиц с ограниченными возможностями здоровья с нарушениями опорно-двигательного аппарата	вуз-филиал		человек	—	—	—
	инвалидов и лиц с ограниченными возможностями здоровья с другими нарушениями	вуз-филиал		человек	—	—	—
	инвалидов и лиц с ограниченными возможностями здоровья со сложными дефектами (два и более нарушений)	вуз-филиал		человек	—	—	—
6.6.2	по очно-заочной форме обучения	вуз-филиал		человек	—	—	—
	инвалидов и лиц с ограниченными возможностями здоровья с нарушениями зрения	вуз-филиал		человек	—	—	—
	инвалидов и лиц с ограниченными возможностями здоровья с нарушениями слуха	вуз-филиал		человек	—	—	—
	инвалидов и лиц с ограниченными возможностями здоровья с нарушениями опорно-двигательного аппарата	вуз-филиал		человек	—	—	—
	инвалидов и лиц с ограниченными возможностями здоровья с другими нарушениями	вуз-филиал		человек	—	—	—
	инвалидов и лиц с ограниченными возможностями здоровья со сложными дефектами (два и более нарушений)	вуз-филиал		человек	—	—	—
6.6.3	по заочной форме обучения	вуз-филиал		человек	—	—	—
	инвалидов и лиц с ограниченными возможностями здоровья с нарушениями зрения	вуз-филиал		человек	—	—	—

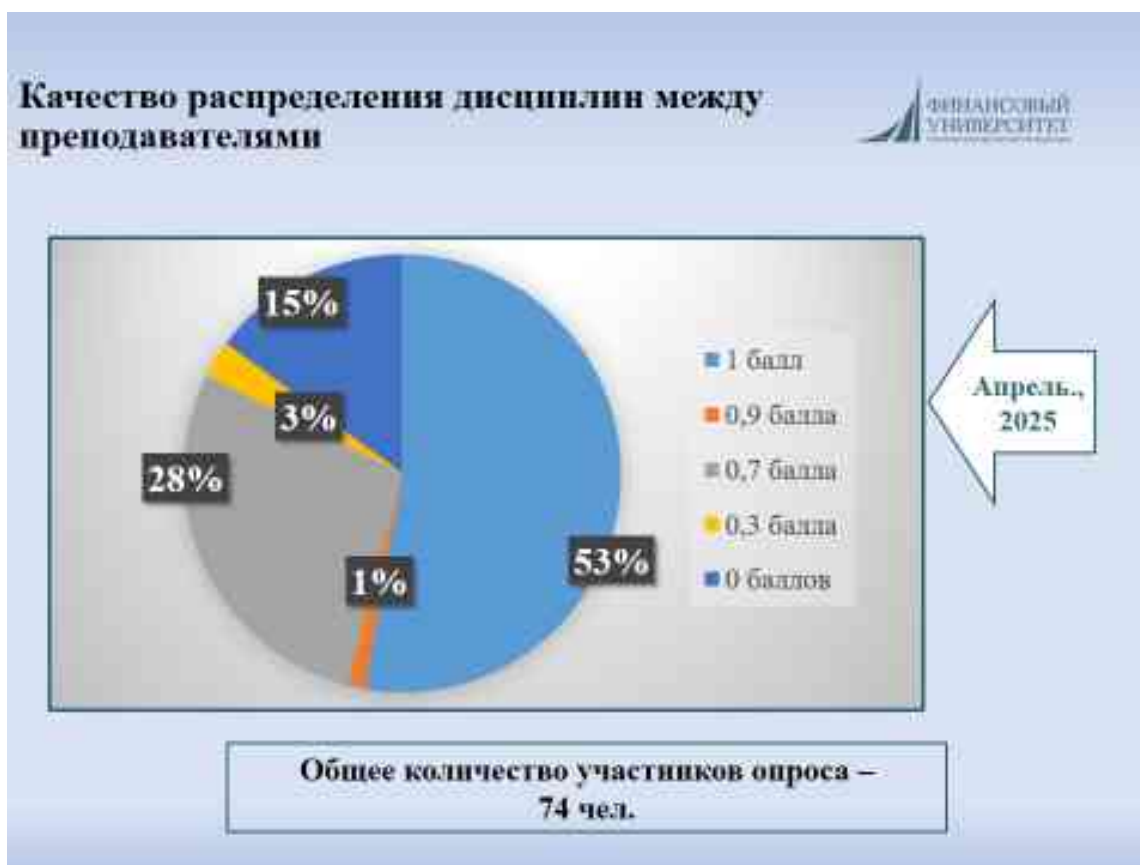
№ п/п	Показатели	За какие подразделения представляется	Источник данных	Единица измерения	Значение показателя		
					2022	2023	2024
	инвалидов и лиц с ограниченными возможностями здоровья с нарушениями слуха	вуз-филиал		человек	—	—	—
	инвалидов и лиц с ограниченными возможностями здоровья с нарушениями опорно-двигательного аппарата	вуз-филиал		человек	—	—	—
	инвалидов и лиц с ограниченными возможностями здоровья с другими нарушениями	вуз-филиал		человек	—	—	—
	инвалидов и лиц с ограниченными возможностями здоровья со сложными дефектами (два и более нарушений)	вуз-филиал		человек	—	—	—
6.7	Численность/удельный вес численности работников образовательной организации, прошедших повышение квалификации по вопросам получения высшего образования инвалидами и лицами с ограниченными возможностями здоровья, в общей численности работников образовательной организации, в том числе:	вуз-филиал		человек/%	107 / 50,95	46 / 83,64	69 / 31,51
6.7.1	численность/удельный вес профессорско-преподавательского состава, прошедшего повышение квалификации по вопросам получения высшего образования инвалидами и лицами с ограниченными возможностями здоровья, в общей численности профессорско-преподавательского состава	вуз-филиал		человек/%	44 / 81,48	33 / 84,62	31 / 57,41
6.7.2	численность/удельный вес учебно-вспомогательного персонала, прошедшего повышение квалификации по вопросам получения высшего образования инвалидами и лицами с ограниченными возможностями здоровья, в общей численности учебно-вспомогательного персонала	вуз-филиал		человек/%	15 / 40,54	13 / 81,25	24 / 85,71

Приложение № 1
к отчету о самообследовании

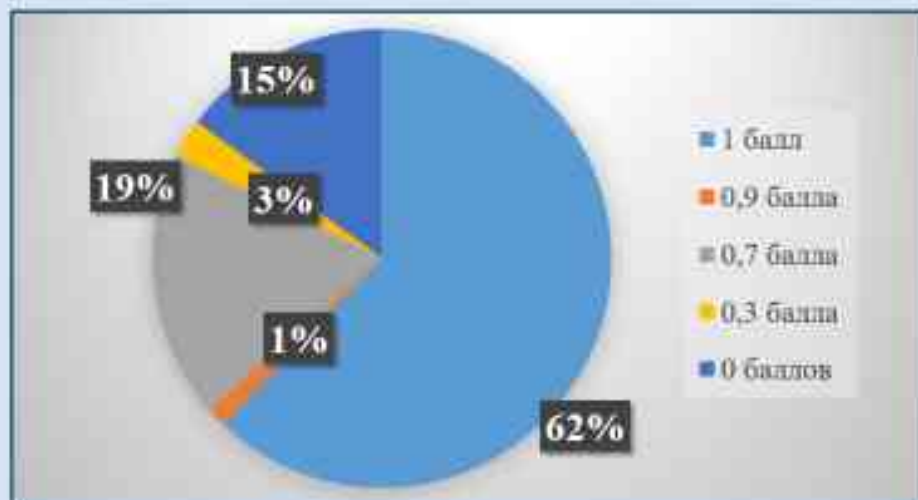
Удовлетворенность условиями труда научно-педагогических работников
Уфимского филиала Финуниверситета, участвующих в реализации образовательных
программ по направлениям 09.03.03 Прикладная информатика, 38.03.01 Экономика,
38.03.02 Менеджмент, 38.03.05 Бизнес-информатика, 40.03.01 Юриспруденция,
38.04.01 Экономика, 38.04.02 Менеджмент, 38.04.08 Финансы и кредит,
40.04.01 Юриспруденция

№ п/п	Критерий	Индекс
1.	Удовлетворенность своим местом работы в Финансовом университете	0,8
2.	Объем учебной нагрузки	0,8
3.	Объем учебно-методической работы	0,8
4.	Удобство пользования корпоративными серверами	0,8
5.	Удобство использования во время занятий технических инструментов	0,8
6.	Размер заработной платы	0,6
7.	Полнота/достаточность критериев и показателей стимулирования деятельности преподавателей, используемых при распределении фонда ежемесячной надбавки за персональный вклад в учебный процесс и научную деятельность	0,7
8.	Оснащенность и доступность библиотечного комплекса/ ЭБС	0,9
9.	Качество взаимодействия с руководителем образовательной программы	0,9
10.	Качеством составления расписания учебных занятий	0,8
11.	Посещаемость студентов занятий	0,6
12.	Уровень включенности студентов в учебный процесс	0,7
13.	Уровень контроля факультета за посещаемостью студентов	0,8
14.	Работа университетской сети Wi-Fi	0,6
15.	Качество распределения дисциплин между преподавателями	0,9
16.	Баланс объемов научно-методической работы и учебно-методической работы	0,8
17.	Своевременное информирование о НИРах, научных мероприятиях, журналах для публикации статей и т.д.	0,8
18.	Научные коммуникации с преподавателями внутри своего подразделения	0,9
19.	Научные коммуникации с преподавателями внутри своего подразделения	0,9
20.	Научные коммуникации с преподавателями других подразделений	0,8
21.	Справедливость стимулирования к участию в научно-исследовательской деятельности	0,8
22.	Возможность продвижения результатов научно-исследовательской деятельности в образовательный процесс	0,8
23.	Уровень сформированного в вузе научно-исследовательского «духа» / культуры	0,7
24.	Чистота в помещениях вуза, соблюдение санитарных норм	0,9
25.	Охрана и безопасность труда	0,9
26.	Существующая безбарьерная среда (для инвалидов)	0,9
27.	Качество и доступность питания в столовых и кафе университета	0,8
28.	Возможность получить первую медицинскую помощь	0,8
29.	Оснащенность санузлов необходимыми санитарно-гигиеническими принадлежностями	0,7
30.	Доступность питьевой воды в учебных корпусах	0,9
31.	Возможность отдохнуть в стенах вуза	0,7
32.	Работая в нашем университете, я чувствую уверенность в завтрашнем дне	0,8
33.	Заведующий кафедрой внимательно относится к проблемам подчиненных	0,9
34.	Я связываю свои жизненные планы с развитием нашего университета	0,8
35.	В моем коллективе благоприятный психологический климат	0,9
36.	В трудной жизненной ситуации меня всегда поддержат коллеги из кафедры	0,9
37.	Руководство ясно и доходчиво излагает цели, добивается их понимания всеми сотрудниками	0,8
38.	Расскажите, пожалуйста, какие еще, не перечисленные выше аспекты снижают Вашу удовлетворенность условиями труда в Финансовом университете?	-
39.	С какой вероятностью по шкале от 0 до 10 Вы порекомендуете Финансовый университет в качестве места работы своим знакомым, друзьям, родственникам и т.д.	0,8

	по соответствующей квалификации?	
40.	Планируете ли Вы уволиться из Финансового университета в ближайшие 12 месяцев?	0,9



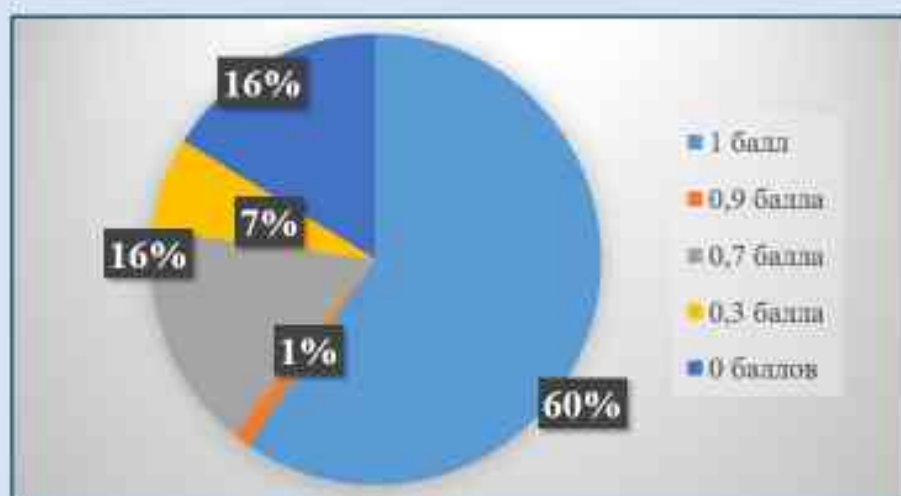
Научные коммуникации с преподавателями внутри своего подразделения



Апрель,
2025

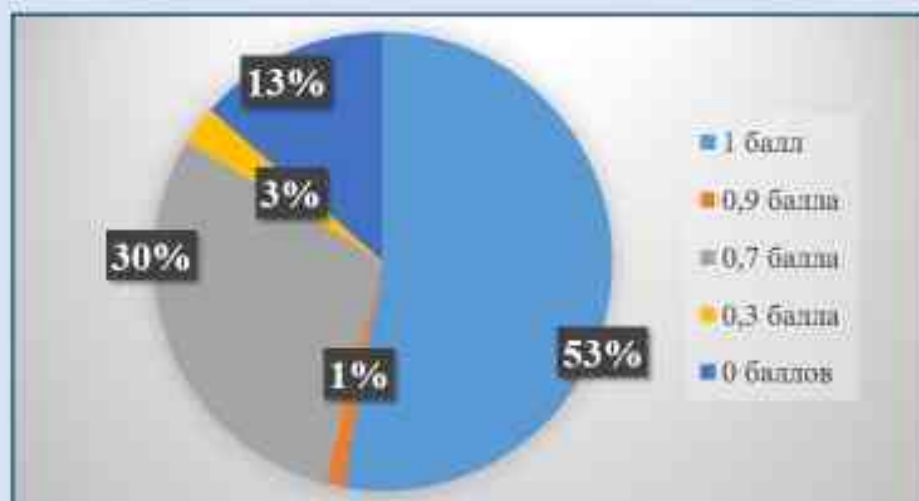
Общее количество участников опроса –
74 чел.

Чистота в помещениях вуза, соблюдение санитарных норм



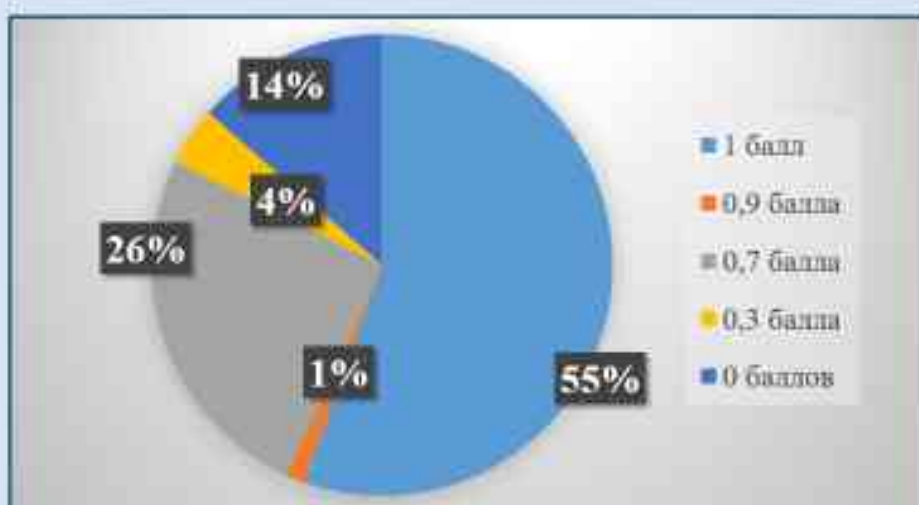
Апрель,
2025

Общее количество участников опроса –
74 чел.



← Апрель,
2025

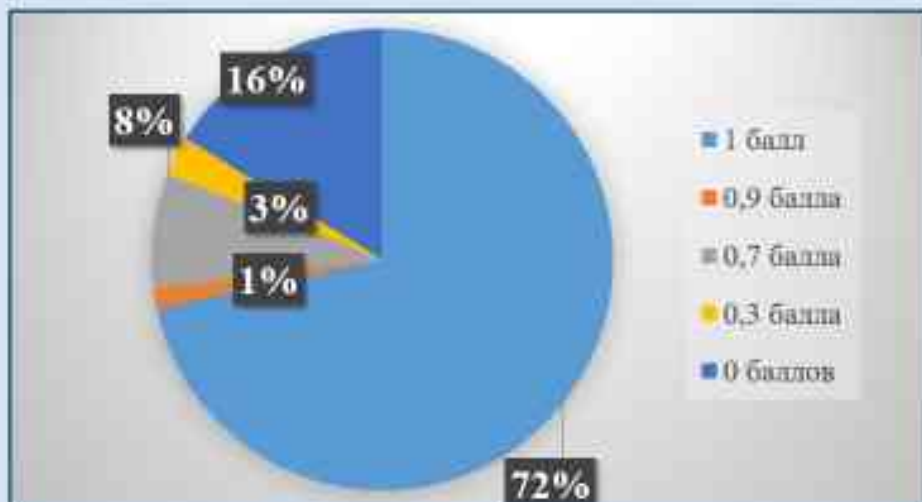
Общее количество участников опроса –
74 чел.



← Апрель,
2025

Общее количество участников опроса –
74 чел.

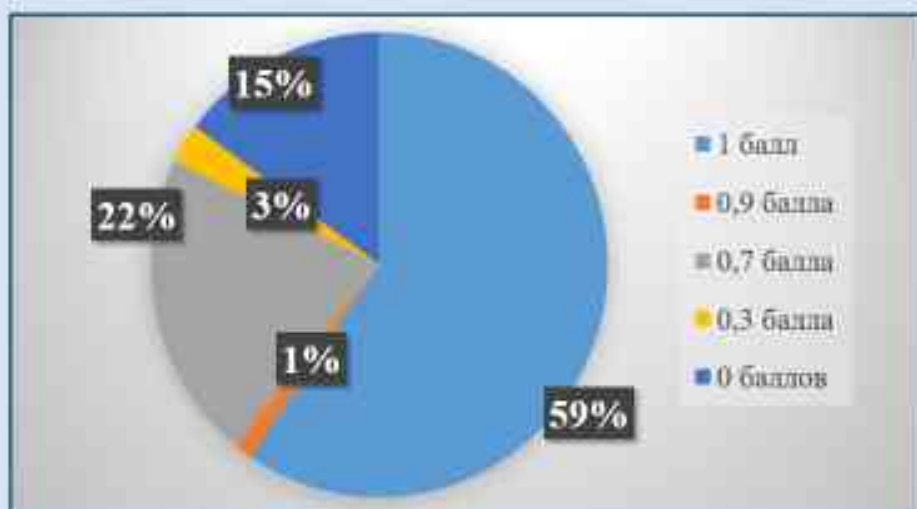
Заведующий кафедрой внимательно относится к проблемам подчиненных



Апрель,
2025

Общее количество участников опроса –
74 чел.

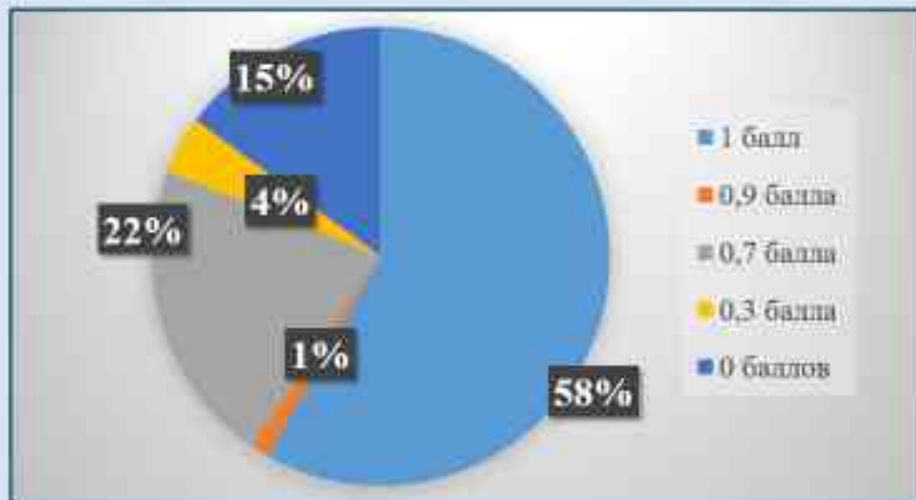
В моем коллективе благоприятный психологический климат



Апрель,
2025

Общее количество участников опроса –
74 чел.

В трудной жизненной ситуации меня всегда поддержат коллеги из кафедры



← Апрель,
2025

Общее количество участников опроса –
74 чел.

Общие выводы:

В апреле 2025 года проведено социологическое исследование профессорско-преподавательского состава и педагогических работников Уфимского филиала Финуниверситета «Удовлетворенность условиями труда педагогических работников Уфимского филиала Финуниверситета».

Установлено, что высокие показатели удовлетворенности были получены по аспектам оснащенности и доступности библиотечного комплекса/ ЭБС, качества взаимодействия с руководителем образовательной программы, качества распределения дисциплин между преподавателями, научных коммуникаций с преподавателями внутри своего подразделения, чистоты в помещениях вуза, соблюдение санитарных норм, охраны и безопасности труда, существующей безбарьерной среды (для инвалидов), доступности питьевой воды в учебных корпусах, внимательного отношения заведующих кафедрами к проблемам подчиненных, благоприятного психологического климата в коллективе, поддержки коллег из кафедры в трудной жизненной ситуации ($i=0,9$), удовлетворенности своим местом работы в Финансовом университете, объема учебной нагрузки, объема учебно-методической работы, удобства пользования корпоративными серверами, удобства использования во время занятий технических инструментов, качественного составления расписания учебных занятий, уровня контроля факультета за посещаемостью студентов, баланса объемов научно-методической работы и учебно-методической работы, своевременного информирования о НИРах, научных

мероприятиях, журналах для публикации статей и т.д., справедливости стимулирования к участию в научно-исследовательской деятельности, возможности продвижения результатов научно-исследовательской деятельности в образовательный процесс, качества и доступности питания в столовых и кафе университета, возможности получать первую медицинскую помощь, уверенности в завтрашнем дне, работая в университете, связывания своих жизненных планов с развитием нашего университета, ясности и доходчивого изложения цели со стороны руководства, рекомендации Финансового университета со стороны сотрудников в качестве места работы ($i=0,8$).

На вопрос «Планируете ли Вы уволиться из Финансового университета в ближайшие 12 месяцев?» большинство ответили, что не планируют увольняться из филиала в ближайший год.

Проблемными аспектами, по которым наблюдается низкий уровень удовлетворенности являются: размер заработной платы, посещаемость студентов занятий, работа университетской сети Wi-Fi ($i=0,6$), полнота/достаточность критериев и показателей стимулирования деятельности преподавателей, используемых при распределении фонда ежемесячной надбавки за персональный вклад в учебный процесс и научную деятельность, уровень включенности студентов в учебный процесс, уровень сформированного в вузе научно-исследовательского «духа» / культуры, оснащённость санузлов необходимыми санитарно-гигиеническими принадлежностями, возможность отдохнуть в стенах вуза ($i=0,7$).

Удовлетворенность обучающихся качеством образования в Уфимском филиале Финуниверситета

№ п/п	Критерий оценки	Результаты анкетирования				
		По филиалу	1 курс	2 курс	3 курс	4 курс
1.	Удовлетворенность качеством образования, индекс	0,79	0,83	0,77	0,73	0,78
2.	Чувство гордости за обучение в Уфимском филиале Финансового университета, индекс	0,70	0,79	0,62	0,69	0,65
3.	Индексы лояльности студентов Уфимского филиала направления подготовки в зависимости от курса обучения бакалавриата, %	-	29	13	27	14
4.	Индекс лояльности студентов Уфимского филиала Финуниверситету, %	12	37	6	6	4

№ п/п	Критерий оценки	Значение индекса
Удовлетворенность отдельными аспектами образования		
1.	Удовлетворенность теоретической составляющей дисциплин	0,82
2.	Удовлетворенность актуальностью информации, полученной на занятиях	0,79
3.	Удовлетворенность соответствия учебных дисциплин запросам рынка труда	0,78
4.	Удовлетворенность объемом учебной нагрузки	0,75
5.	Удовлетворенность расписанием учебных занятий	0,73
6.	Удовлетворенность форматом проведения семинарских занятий	0,72
7.	Удовлетворенность практикоориентированностью дисциплин	0,71
Сформированность корпоративных ценностей у студентов		
1.	Вежливость и уважительное отношение ко всем в университете	0,95
2.	Соблюдение всех норм приличий в университете	0,93
3.	Стремление сохранить и укрепить положительный образ университета	0,88
4.	Регулярное посещение профориентационных мероприятий, проводимых ВУЗом	0,59
5.	Активное участие во внеучебных досуговых, спортивных мероприятиях	0,55
6.	Участие в научно-исследовательских мероприятиях, проектах университета	0,52
7.	Участие в университетских мероприятиях, посвященных экологии	0,48
8.	Участие в сборах гуманитарной помощи, реализуемых университетом	0,45

Результаты опроса обучающихся об удовлетворенности условиями, содержанием,
организацией и качеством образовательного процесса в целом и отдельных
дисциплин (модулей) и практик

№ п/п	Направление подготовки / Специальность	Форма обучения	Вопрос (результат анкетирования, %)											
			1	2	3	4	5	6	7	8	9	10	11	12
1.	09.02.07 Информационные системы и программирование	Очная	89,5 4,83	85,7 4,73	89,2 4,86	81,2 4,76	87,3 4,79	92,2 4,89	97,6 4,97	88,1 4,81	87,9 4,81	89,5 4,78	89,8 4,76	87,7 4,83
2.	38.02.01 Экономика и бухгалтерский учет (по отраслям)		79,3 4,74	89,4 4,79	86,4 4,87	94,1 4,80	89,9 4,77	97,9 4,95	89,6 4,88	86,3 4,79	94,1 4,80	89,9 4,77	97,9 4,95	89,6 4,88

3.	38.02.02 Страхование дело (по отраслям) (базовая подготовка)		<u>89,5</u> 4,93	<u>96,7</u> 4,84	<u>94,5</u> 4,96	<u>93,1</u> 4,84	<u>95,6</u> 4,88	<u>82,8</u> 4,67	<u>95,5</u> 4,84	<u>95,5</u> 4,89	<u>94,6</u> 4,90	<u>87,6</u> 4,74	<u>95,8</u> 4,89	<u>90,9</u> 4,74
4.	38.02.06 Финансы		<u>94,9</u> 4,84	<u>87,6</u> 4,79	<u>85,1</u> 4,82	<u>89,2</u> 4,86	<u>94,9</u> 4,84	<u>87,6</u> 4,79	<u>85,1</u> 4,82	<u>89,2</u> 4,86	<u>94,9</u> 4,84	<u>87,6</u> 4,79	<u>85,1</u> 4,82	<u>81,5</u> 4,68
5.	38.02.07 Банковское дело		<u>88,4</u> 4,75	<u>95,5</u> 4,95	<u>96,5</u> 4,94	<u>94,6</u> 4,86	<u>88,6</u> 4,77	<u>94,8</u> 4,87	<u>84,3</u> 4,77	<u>82,6</u> 4,94	<u>88,3</u> 4,77	<u>94,7</u> 4,96	<u>92,1</u> 4,93	<u>84,3</u> 4,77
6.	40.02.01 Право и организация социального обеспечения (базовая подготовка)		<u>89,8</u> 4,84	<u>84,6</u> 4,76	<u>88,2</u> 4,86	<u>79,2</u> 4,71	<u>84,9</u> 4,79	<u>94,8</u> 4,96	<u>97,6</u> 4,97	<u>89,6</u> 4,74	<u>85,9</u> 4,84	<u>89,1</u> 4,74	<u>89,6</u> 4,74	<u>85,9</u> 4,84
7.	40.02.04 Юриспруденция		<u>88,1</u> 4,90	<u>87,9</u> 4,76	<u>88,6</u> 4,77	<u>86,3</u> 4,79	<u>88,6</u> 4,84	<u>90,9</u> 4,73	<u>89,7</u> 4,83	<u>82,6</u> 4,94	<u>94,3</u> 4,97	<u>89,6</u> 4,88	<u>95,4</u> 4,81	<u>89,1</u> 4,75
8.	38.03.01 Экономика	Очная	<u>94,8</u> 4,87	<u>88,7</u> 4,79	<u>84,5</u> 4,84	<u>80,6</u> 4,73	<u>87,9</u> 4,76	<u>96,1</u> 4,94	<u>88,6</u> 4,77	<u>94,8</u> 4,87	<u>94,8</u> 4,98	<u>83,6</u> 4,75	<u>95,1</u> 4,94	<u>85,9</u> 4,84
9.	38.03.02 Менеджмент		<u>79,3</u> 4,74	<u>88,2</u> 4,94	<u>87,6</u> 4,94	<u>89,4</u> 4,79	<u>86,4</u> 4,87	<u>95,1</u> 4,94	<u>97,4</u> 4,91	<u>85,9</u> 4,97	<u>90,9</u> 4,74	<u>88,3</u> 4,89	<u>95,1</u> 4,94	<u>88,9</u> 4,95
10.	38.03.05 Бизнес- информатика		<u>83,6</u> 4,75	<u>85,9</u> 4,4	<u>94,1</u> 4,96	<u>98,6</u> 4,84	<u>95,8</u> 4,87	<u>95,8</u> 4,87	<u>93,8</u> 4,83	<u>97,7</u> 4,80	<u>84,3</u> 4,98	<u>83,8</u> 4,70	<u>95,1</u> 4,94	<u>85,9</u> 4,84
11.	40.03.01 Юриспруденция		<u>79,2</u> 4,68	<u>83,6</u> 4,75	<u>84,5</u> 4,84	<u>87,9</u> 4,76	<u>85,9</u> 4,84	<u>89,6</u> 4,87	<u>96,6</u> 4,84	<u>94,3</u> 4,97	<u>96,5</u> 4,94	<u>94,6</u> 4,86	<u>95,4</u> 4,81	<u>89,3</u> 4,87
12.	38.03.01 Экономика	Очно- заочная	<u>82,8</u> 4,90	<u>92,3</u> 4,95	<u>88,1</u> 4,90	<u>89,3</u> 4,82	<u>96,3</u> 4,99	<u>94,1</u> 4,87	<u>91,7</u> 4,96	<u>83,8</u> 4,70	<u>86,9</u> 4,79	<u>86,9</u> 4,79	<u>98,1</u> 4,73	<u>89,7</u> 4,83
13.	38.03.02 Менеджмент		<u>78,4</u> 4,70	<u>86,4</u> 4,87	<u>97,6</u> 4,75	<u>94,6</u> 4,79	<u>98,1</u> 4,95	<u>83,8</u> 4,70	<u>89,3</u> 4,87	<u>96,6</u> 4,84	<u>94,3</u> 4,97	<u>86,1</u> 4,88	<u>89,6</u> 4,87	<u>85,9</u> 4,84
14.	40.03.01 Юриспруденция	Заочная	<u>79,2</u> 4,68	<u>90,9</u> 4,73	<u>85,9</u> 4,84	<u>83,6</u> 4,75	<u>95,9</u> 4,93	<u>94,1</u> 4,96	<u>84,5</u> 4,84	<u>92,3</u> 4,73	<u>82,6</u> 4,94	<u>84,6</u> 4,769	<u>90,9</u> 4,73	<u>95,4</u> 4,81
15.	09.03.03 Прикладная информатика		<u>78,4</u> 4,99	<u>88,3</u> 4,77	<u>88,9</u> 4,79	<u>86,4</u> 4,87	<u>96,1</u> 4,92	<u>96,1</u> 4,94	<u>88,7</u> 4,76	<u>93,3</u> 4,84	<u>89,7</u> 4,83	<u>89,6</u> 4,75	<u>88,6</u> 4,84	<u>88,3</u> 4,89
16.	38.04.08 Финансы и кредит	Очная	<u>95,4</u> 4,74	<u>93,1</u> 4,89	<u>93,3</u> 4,98	<u>94,1</u> 4,96	<u>94,6</u> 4,95	<u>87,6</u> 4,94	<u>89,9</u> 4,77	<u>96,7</u> 4,79	<u>86,5</u> 4,89	<u>90,3</u> 4,74	<u>94,1</u> 4,80	<u>98,1</u> 4,73
17.	38.04.01 Экономика	Заочная	<u>88,2</u> 4,94	<u>84,3</u> 4,89	<u>88,9</u> 4,89	<u>94,6</u> 4,95	<u>93,4</u> 4,92	<u>92,8</u> 4,94	<u>87,6</u> 4,94	<u>91,7</u> 4,89	<u>88,6</u> 4,77	<u>88,1</u> 4,85	<u>85,9</u> 4,84	<u>82,6</u> 4,94
18.	38.04.02 Менеджмент		<u>89,3</u> 4,71	<u>84,3</u> 4,72	<u>87,6</u> 4,94	<u>98,5</u> 4,84	<u>88,9</u> 4,89	<u>94,8</u> 4,98	<u>89,9</u> 4,77	<u>89,6</u> 4,84	<u>84,5</u> 4,84	<u>84,8</u> 4,93	<u>86,4</u> 4,87	<u>86,1</u> 4,88
19.	40.04.01 Юриспруденция		<u>87,3</u> 4,96	<u>85,6</u> 4,84	<u>89,9</u> 4,93	<u>95,6</u> 4,86	<u>93,5</u> 4,93	<u>92,6</u> 4,99	<u>89,6</u> 4,73	<u>88,4</u> 4,76	<u>84,7</u> 4,72	<u>82,2</u> 4,89	<u>84,3</u> 4,98	<u>89,6</u> 4,87

Вопросы:

1. Доступность библиотечных ресурсов
2. Возможность бесплатно участвовать во внутренних научных мероприятиях
3. Готовность сотрудников учебно-методического отдела оказать помощь
4. Функционирование личного кабинета на портале
5. Участие научного руководителя в выполнении КР/ВКР
6. Система материального поощрения за успехи в науке и учебе
7. Доступность специализированных компьютерных программ
8. Удобство расписания учебных занятий
9. Степень удовлетворенности актуальностью информации, полученной на занятиях
10. Оснащенность спортивно-оздоровительных комплексов
11. Степень удовлетворенности практико-ориентированностью дисциплин
12. Качество питания в столовых и буфетах

Приложение № 3

к отчету о самообследовании

Результаты анкетирования работодателей, участвующих в реализации образовательных программ, об удовлетворенности условиями и организацией образовательной деятельности

№ п/п	Направление подготовки Специальность	Форма /обучения	Вопрос (процент участия (%) / средний балл ² (ед.))												
			1	2	3	4	5	6	7	8	9	10	11	12	13
1.	38.02.01 Экономика и бухгалтерский учет (по отраслям)	Очная	<u>100,0</u> 5,00	<u>99,5</u> 4,88	<u>94,1</u> 4,85	<u>98,7</u> 4,86	<u>100,0</u> 5,00	<u>100,0</u> 5,00	<u>94,8</u> 4,94	<u>97,3</u> 4,85	<u>94,8</u> 4,74	<u>94,9</u> 4,76	<u>97,6</u> 4,88	<u>94,9</u> 4,75	<u>98,7</u> 4,86
2.	38.02.02 Страхование дело (по отраслям)		<u>100,0</u> 5,00	<u>85,8</u> 4,29	<u>85,6</u> 4,28	<u>90,8</u> 4,54	<u>100,0</u> 5,00	<u>100,0</u> 5,00	<u>93,7</u> 4,65	<u>94,1</u> 4,87	<u>94,2</u> 4,69	<u>95,7</u> 4,75	<u>95,6</u> 4,84	<u>98,3</u> 4,78	<u>91,3</u> 4,81
3.	38.02.06 Финансы		<u>100,0</u> 5,00	<u>96,6</u> 4,83	<u>89,2</u> 4,46	<u>84,8</u> 4,24	<u>98,4</u> 5,00	<u>100,0</u> 5,00	<u>95,4</u> 4,77	<u>86,1</u> 4,30	<u>80,1</u> 4,00	<u>86,3</u> 4,37	<u>97,2</u> 4,86	<u>94,6</u> 4,73	<u>90,0</u> 4,50
4.	38.02.07 Банковское дело		<u>100,0</u> 5,00	<u>97,6</u> 4,87	<u>94,1</u> 4,29	<u>94,6</u> 4,36	<u>98,4</u> 5,00	<u>100,0</u> 5,00	<u>94,4</u> 4,72	<u>93,2</u> 4,66	<u>88,8</u> 4,44	<u>90,6</u> 4,53	<u>96,4</u> 4,82	<u>93,4</u> 4,67	<u>96,6</u> 4,83
5.	40.02.01 Право и организация социального обеспечения		<u>100,0</u> 5,00	<u>89,0</u> 4,45	<u>83,2</u> 4,16	<u>94,1</u> 4,19	<u>100,0</u> 5,00	<u>100,0</u> 5,00	<u>93,8</u> 4,69	<u>89,8</u> 4,49	<u>84,8</u> 4,24	<u>87,8</u> 4,39	<u>95,7</u> 4,75	<u>93,8</u> 4,69	<u>94,1</u> 4,70
6.	09.02.07 Информационные системы и программирование		<u>100,0</u> 5,00	<u>89,8</u> 4,49	<u>94,4</u> 4,72	<u>99,1</u> 4,78	**	**	<u>98,7</u> 4,85	**	**	**	**	**	<u>99,1</u> 4,93
7.	40.02.04 Юриспруденция		<u>100,0</u> 5,00	<u>96,2</u> 4,81	<u>88,8</u> 4,44	<u>100,0</u> 5,00	**	**	<u>95,0</u> 4,75	**	**	**	**	**	<u>91,1</u> 4,55
8.	38.03.01 Экономика	Очная	<u>98,4</u> 4,92	<u>98,2</u> 4,91	<u>94,2</u> 4,71	<u>98,2</u> 4,91	<u>96,2</u> 4,81	<u>98,6</u> 4,93	<u>96,4</u> 4,82	<u>91,0</u> 4,55	<u>94,4</u> 4,72	<u>92,2</u> 4,61	<u>98,6</u> 4,93	<u>99,0</u> 4,95	<u>95,6</u> 4,78
9.	38.03.02 Менеджмент		<u>91,4</u> 4,57	<u>89,1</u> 4,45	<u>87,8</u> 4,39	<u>93,0</u> 4,65	<u>91,0</u> 4,55	<u>95,0</u> 4,75	<u>90,4</u> 4,52	<u>100,0</u> 5,00	<u>92,2</u> 4,61	<u>80,0</u> 4,00	<u>86,6</u> 4,33	<u>92,1</u> 4,67	<u>91,6</u> 4,58
10.	38.03.05 Бизнес-информатика		<u>100,0</u> 5,00	<u>84,6</u> 4,23	<u>88,4</u> 4,41	<u>90,1</u> 4,57	<u>90,4</u> 4,51	<u>100,0</u> 5,00	<u>93,4</u> 4,65	<u>82,8</u> 4,14	<u>89,2</u> 4,46	<u>85,5</u> 4,25	<u>96,3</u> 4,82	<u>96,8</u> 4,84	<u>91,1</u> 4,55
11.	38.03.01 Экономика	Очно-заочная	<u>98,4</u> 4,92	<u>98,4</u> 4,92	<u>96,2</u> 4,81	<u>98,2</u> 4,91	<u>91,0</u> 4,55	<u>100,0</u> 5,00	<u>96,2</u> 4,81	<u>83,2</u> 4,16	<u>86,1</u> 4,30	<u>84,8</u> 4,24	<u>98,4</u> 4,92	<u>98,4</u> 4,92	<u>94,2</u> 4,69
12.	40.03.01 Юриспруденция	Заочная	<u>90,1</u> 4,57	<u>82,4</u> 4,12	<u>85,0</u> 4,25	<u>81,0</u> 4,05	<u>95,0</u> 4,75	<u>100,0</u> 5,00	<u>88,8</u> 4,44	<u>90,4</u> 4,52	<u>90,4</u> 4,52	<u>90,4</u> 4,52	<u>85,0</u> 4,25	<u>85,0</u> 4,25	<u>88,8</u> 4,44
13.	09.03.03 Прикладная информатика		<u>96,2</u> 4,81	<u>96,4</u> 4,82	<u>86,4</u> 4,32	<u>88,8</u> 4,44	**	**	<u>90,4</u> 4,52	**	**	**	**	**	<u>91,3</u> 4,57
14.	38.04.08 Финансы и кредит	Очная	<u>100,0</u> 5,00	<u>100,0</u> 5,00	<u>100,0</u> 5,00	<u>80,0</u> 4,00	**	**	<u>97,6</u> 4,88	**	**	**	**	**	<u>98,2</u> 4,91
15.	38.04.01 Экономика	Заочная	<u>100,0</u> 5,00	<u>84,4</u> 4,22	<u>84,6</u> 4,23	<u>85,2</u> 4,26	**	**	<u>88,8</u> 4,44	**	**	**	**	**	<u>93,0</u> 4,65
16.	38.04.02 Менеджмент		<u>100,0</u> 5,00	<u>82,0</u> 4,10	<u>82,8</u> 4,14	<u>82,8</u> 4,16	<u>93,4</u> 4,65	<u>100,0</u> 5,00	<u>92,2</u> 4,61	<u>80,0</u> 4,00	<u>86,6</u> 4,33	<u>87,2</u> 4,36	<u>91,2</u> 4,56	<u>92,3</u> 4,63	<u>91,6</u> 4,58
17.	40.04.01 Юриспруденция		<u>100,0</u> 5,00	<u>84,6</u> 4,23	<u>81,0</u> 4,05	<u>80,0</u> 4,00	**	**	<u>86,1</u> 4,30	**	**	**	**	**	<u>92,2</u> 4,61

Вопросы:

- 1 Насколько Вы удовлетворены сотрудничеством с данной образовательной организацией?
- 2 Оцените Ваше участие в разработке фондов оценочных средств
- 3 Оцените результаты Вашего сотрудничества с кафедрами в области актуализации и разработки учебных курсов
- 4 Оцените результаты Вашего сотрудничества в области преподавания и проведения мастер- классов
- 5 Оцените результаты Вашего сотрудничества в области практической подготовки обучающихся
- 6 Оцените результаты Вашего участия в работе государственной экзаменационной комиссии
- 7 Оцените результаты участия работодателей в реализации ООП
- 8 Оцените результаты Вашего участия в области трудоустройства обучающихся Уфимского филиала Финуниверситета по итогам прохождения практики
- 9 Оцените Ваше участие в практической подготовке выпускников программы
- 10 Оцените активность участия филиала в трудоустройстве выпускников программы
- 11 Как Вы оцениваете качество подготовки выпускников?
- 12 Оцените удовлетворенность качеством подготовки выпускников программы
- 13 Оцените общую удовлетворенность качеством реализации основных образовательных программ (ООП)

**** ООП реализуется впервые, выпуска студентов не было**

² По 5-бальной шкале